



## **РОБОЧА ІНСТРУКЦІЯ**

**Незобов'язуючі заявки на нову (збільшену) потужність  
в системі IPlatforma**

Версія 1.0  
02.07.2021

Консультації:

Електронна адреса:	Iplatforma @tsoua.com
Контактний телефон:	(044) 298-64-64

## Вхід до системи

Для входу в систему IPlatforma скористайтеся посиланням за допомогою вашого веб-браузера:

<https://iplatforma.tsoua.com/start>

На першому екрані потрібно виконати вхід в особистий кабінет.

Для цього у вікні необхідно заповнити наступні поля:

Користувач - вводимо свій логін (Обліковий запис користувача платформи);

Пароль - при першому вході вводиться початковий пароль, в подальшому – персональний пароль:



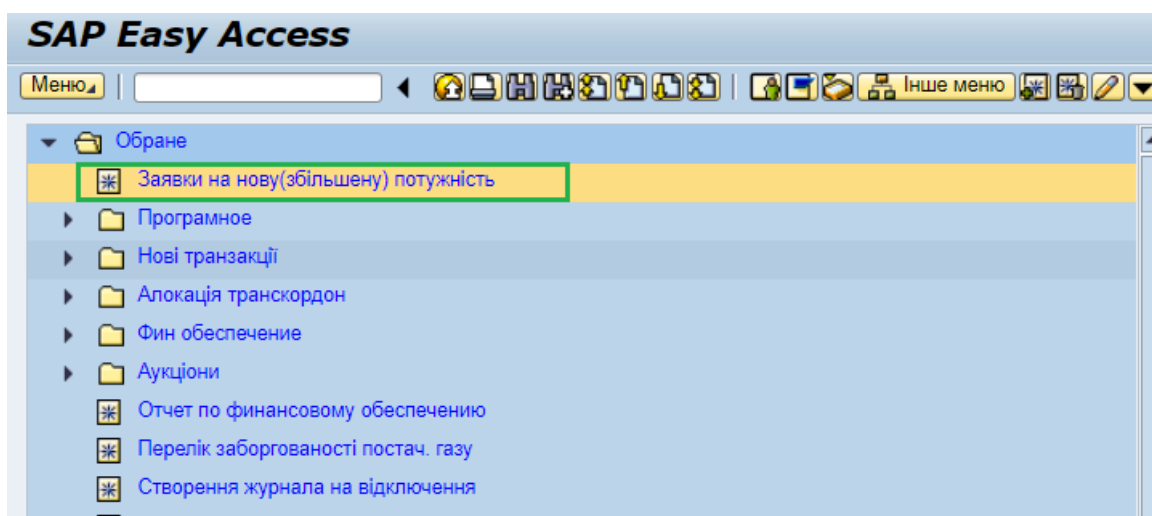
Після цього вносите свої данні ЕЦП, відкривається робочий інтерфейс користувача інформаційної платформи згідно наданих повноважень.

Після входу до системи будуть доступні всі необхідні для роботи функції у меню користувача, про одну з яких піде мова у даній інструкції.

**Увага! Всі дані на малюнках мають суто інформаційних характер.**

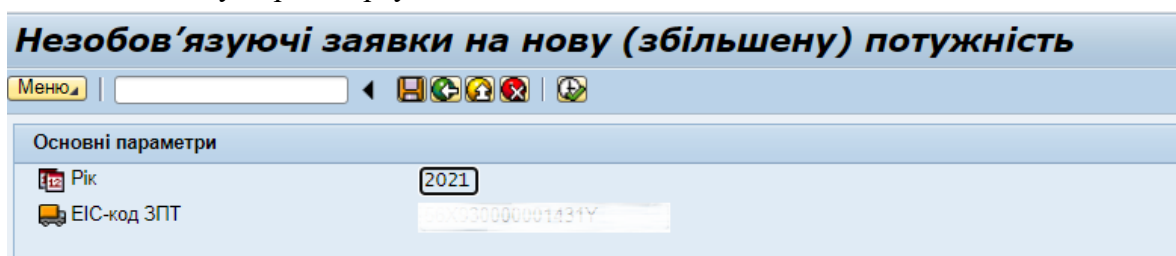
## Незобов'язуючі заявки на нову (збільшену) потужність в системі Iplatforma.


Процес ведення незобов'язуючих заявок на нову (збільшену) потужність виконується за допомогою пункту меню «Заявки на нову (збільшену) потужність». Для переходу достатньо два рази натиснути на обраний рядок в пункті меню.

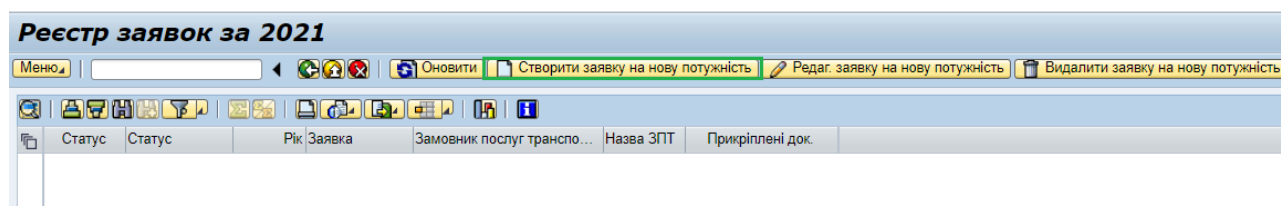


Згідно вимог Кодексу газотранспортної системи процедура оцінки ринку попиту на нову (збільшену) потужність в 2021 році повинна початися з 5 липня 2021 року за київським часом (разом з початком річних гарантованих аукціонів) та тривати протягом 8 тижнів (по 29 серпня 2021 року включно). Відповідно надано доступ до вищезазначеної транзакції з 00:00 05.07.2021 (за київським часом) до 00:00 30.08.2021 (за київським часом) всім без виключення зареєстрованим замовникам послуг транспортування, для можливості передачі заповнених незобов'язуючих заявок на нову (збільшену) потужність до ТОВ «Оператора ГТС України».

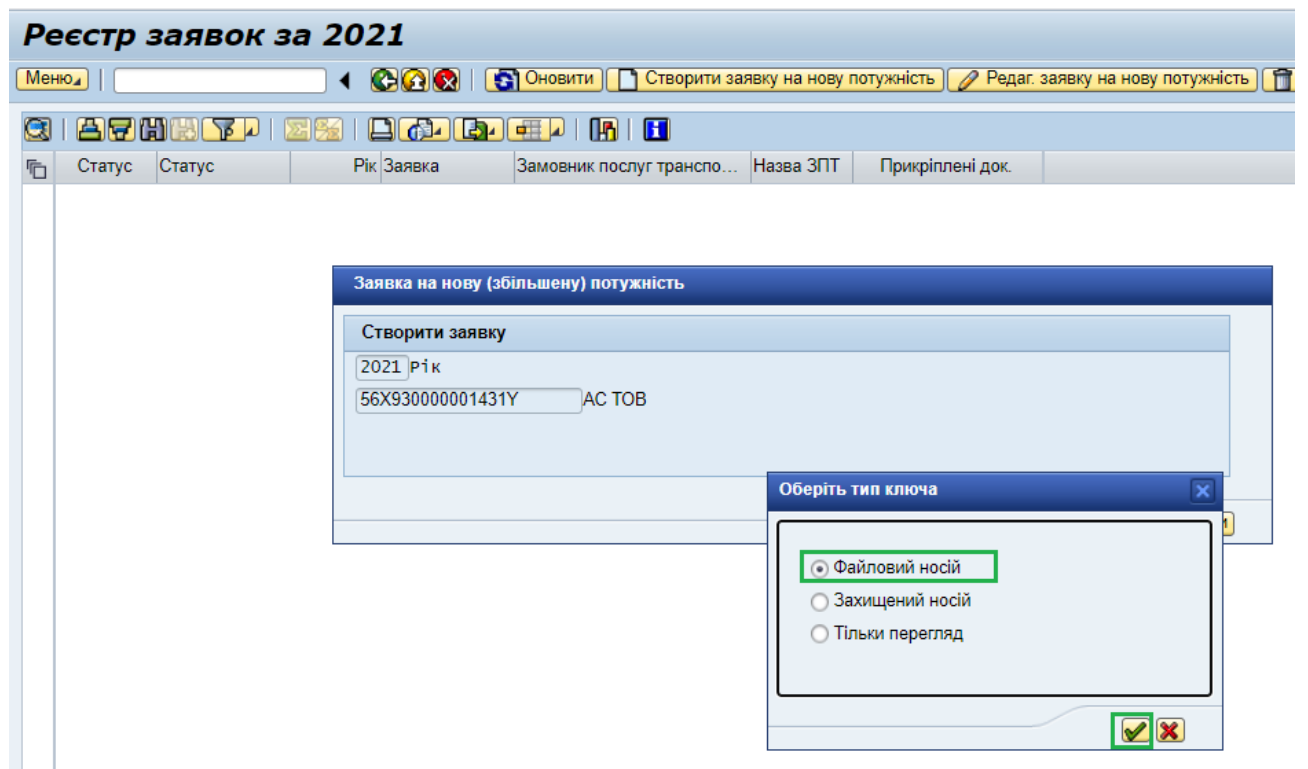
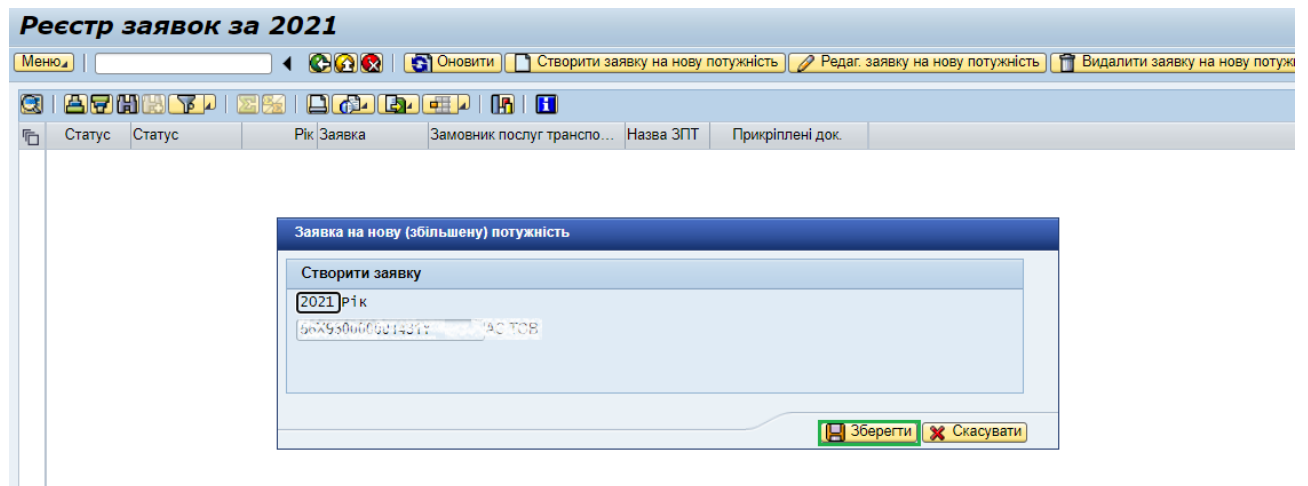
На першому екрані відображено рік внесення заявок (поточний рік) та ЕІС-код замовника послуг транспортування:



Натискаємо  та переходимо до інтерфейсу реєстру заявок:



Для створення заявки натискаємо **Створити заявку на нову потужність**, після цього «Зберегти», проходимо перевірку ЕЦП (для резидентів) та робимо вкладення документу в форматі в форматі pdf/dosx.



Перевірка ЕЦП:

## Реєстр заявок за 2021

Меню

Оновити | Створити заявку на нову потужність | Редаг. заявку на нову потужність | Видалити заявку на нову потужність

Статус | Статус | Рік Заявка | Замовник послуг транспо... | Назва ЗПТ | Прикріплені док.

Заявка на нову (збільшену) потужність

Створити заявку

2021 рік  
56X93000001431Y АС ТОВ

Оберіть тип ключа

- Файловий носій
- Захищений носій
- Тільки перегляд

Перевірка ЕЦП

Встановлення особистого ключа

КНЕДП - ІДД ДПС

Key-6.dat [Обрати](#)

Пароль захисту ключа:

..... [Зчитати](#)

## Реєстр заявок за 2021

Меню

Оновити | Створити заявку на нову потужність | Редаг. заявку на нову потужність

Статус | Статус | Рік Заявка | Замовник послуг транспо... | Назва ЗПТ | Прикріплені док.

Заявка на нову (збільшену) потужність

Створити заявку

2021 рік  
56X93000001431Y АС ТОВ

[Документ](#) [Закрити](#)

Додаємо вкладення.

# Реєстр заявок за 2021

Меню

Оновити | Створити заявку на нову потужність | Редаг. заявку на нову потужність

Статус | Статус | Рік | Заявка | Замовник послуг транспо... | Назва ЗПТ | Прикріплені док.

### Заявка на нову (збільшену) потужність

Створити заявку

2021 рік

#### Список вкладень

Вкладення для 202100000021

Створити вкладення

Ім'я автора	Дата ств.
-------------	-----------

# Реєстр заявок за 2021

Меню

Оновити | Створити заявку на нову потужність | Редаг. заявку на нову потужність | Видалити заявку на нову потужність

Статус | Статус | Рік | Заявка | Замовник послуг транспо... | Назва ЗПТ | Прикріплені док.

### Заявка на нову (збільшену) потужність

Створити заявку

2021 рік

#### Список вкладень

Вкладення для 202100000021

Пік...	Заголовок	Ім'я автора	Дата ств.
--------	-----------	-------------	-----------

### Імпортувати файл

Z:\

Ім'я	Дата змінен	Тип	Розмір
Заявка.docx	02.07.2021, 09:46:21	application/vnd...	0 КБ

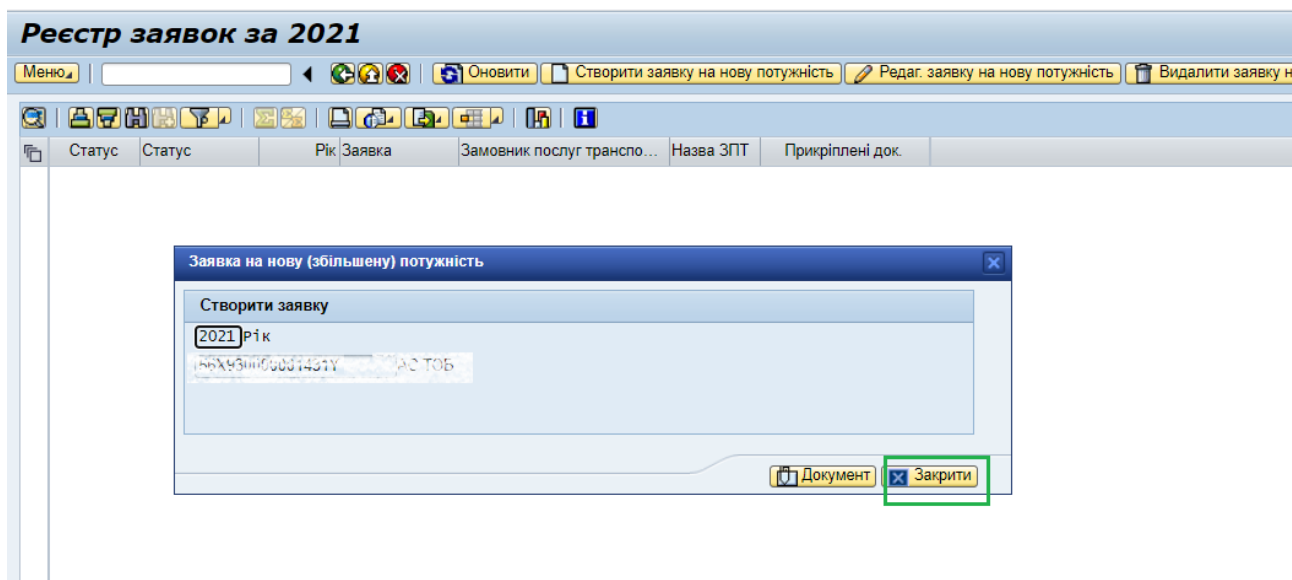
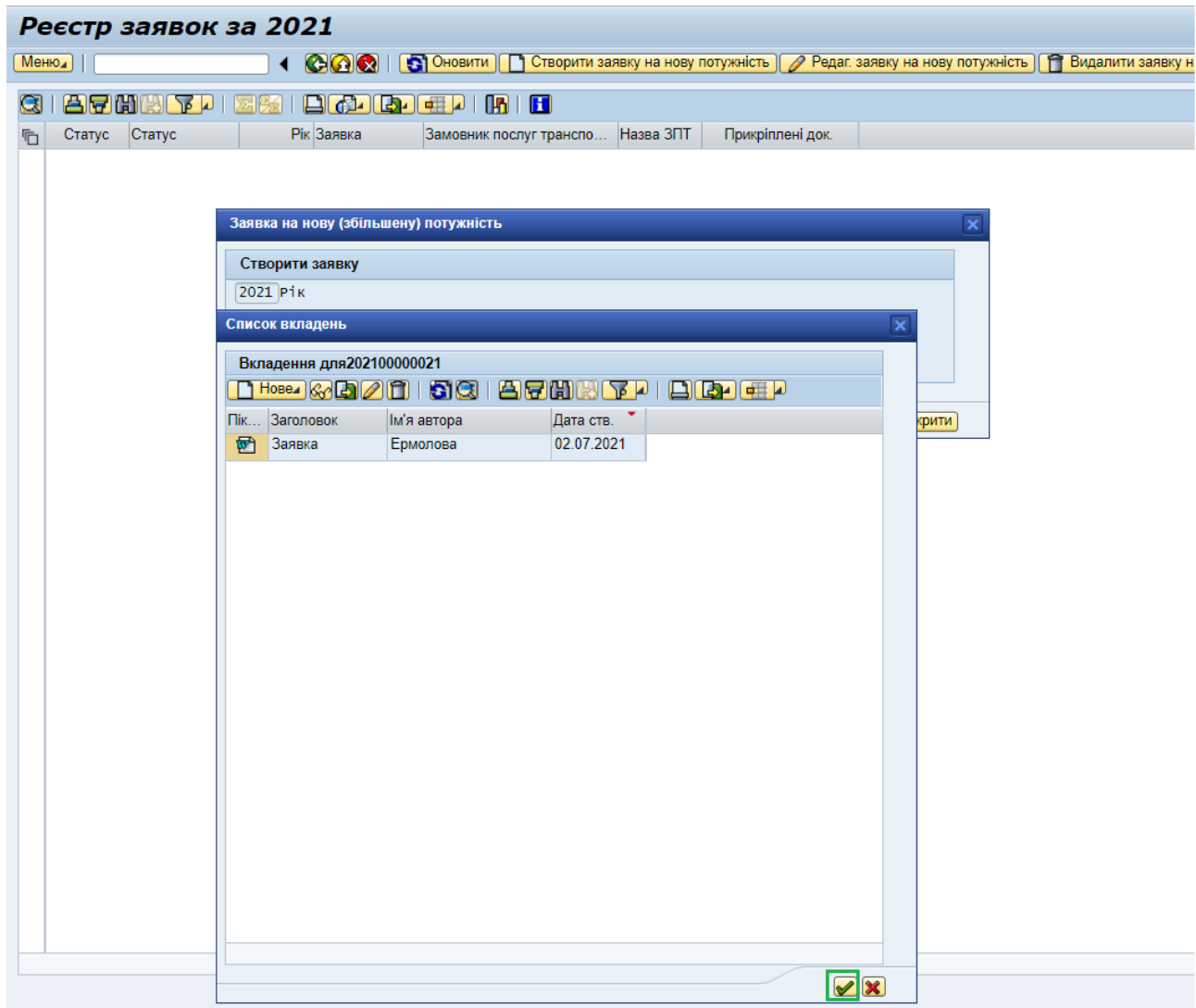
Ім'я файлу: Заявка.docx

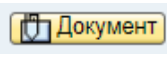
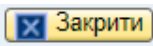
Кодування:

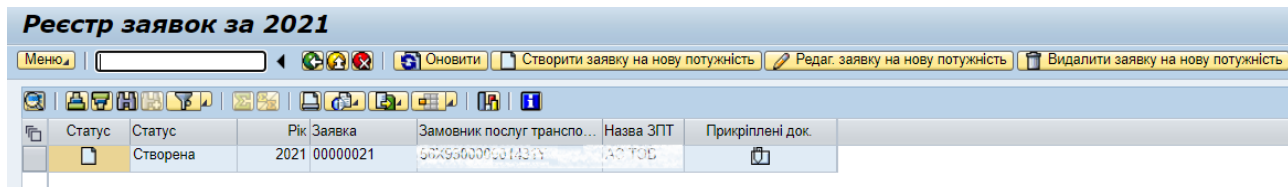
Тип файлу: Усі файли (\*.\*)

Імпорт завершено. Кількість імпортованих файлів: 1

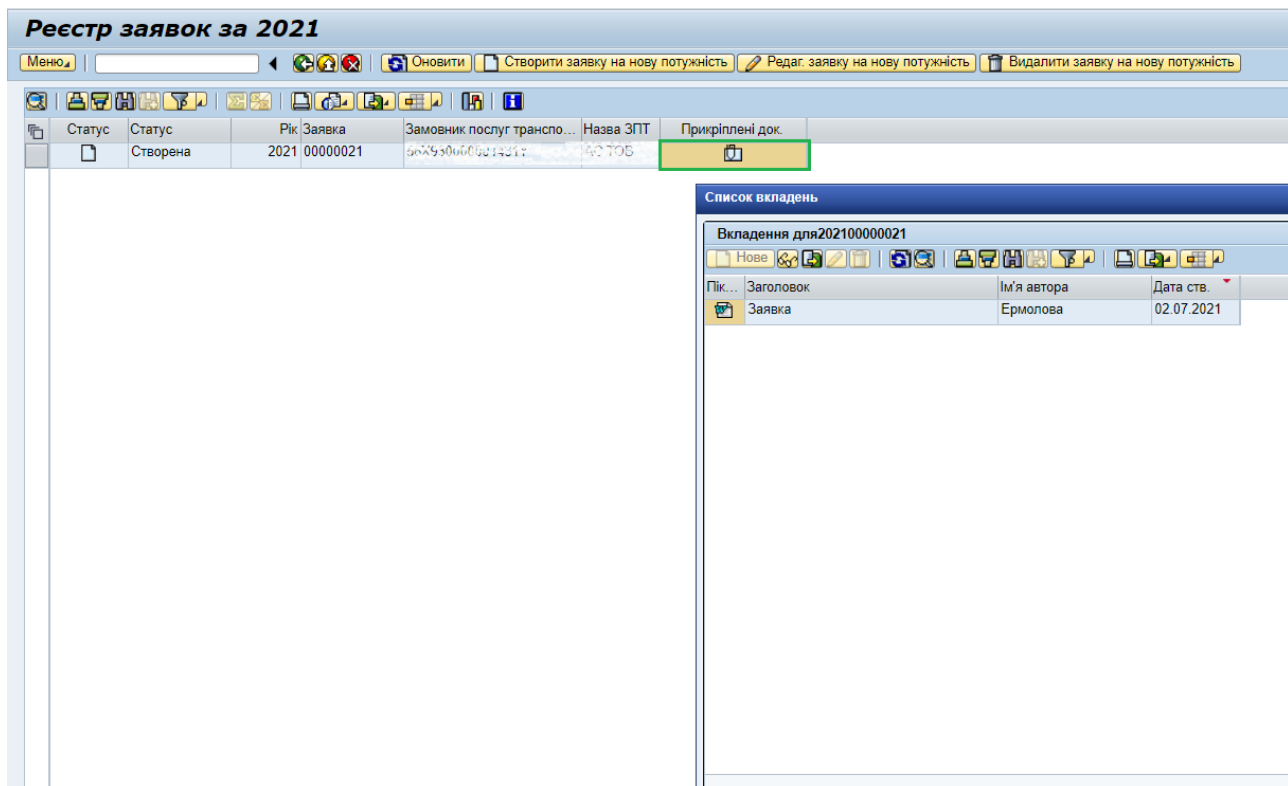
Обрати | Скасувати



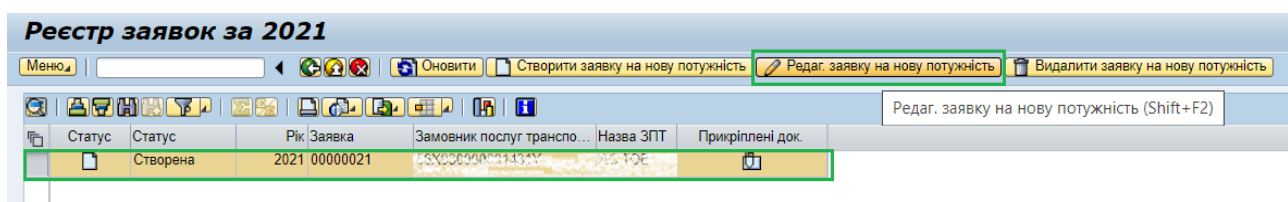
Перевіряємо вкладений документ, натиснувши кнопку , потім кнопку .



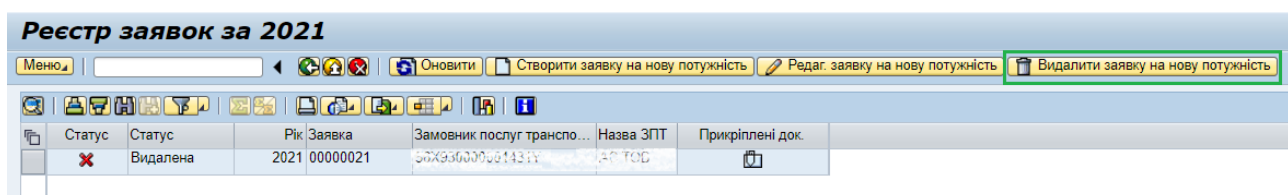
Нова заявка буде відображена в звіті на екрані «Реєстр заявок за 2021 рік».



Вкладення можна подивитись обравши піктограму :



Редагування заявки можливо по кнопці Редаг. заявку на нову потужність, можливо змінити вкладення, додати ще документ, зміни закріплюються ЕЦП.



Видалення заявки можливо за допомогою кнопки Видалити заявку на нову потужність.