



## Інструкція з користування Інформаційною платформою

### Заявка на створення балансуєчих груп

Версія 2  
23.09.2021

Консультації:

Електронна адреса:	<a href="mailto:iplatforma@tsoua.com">iplatforma@tsoua.com</a>
Контактний телефон:	(044) 298-64-64 (044) 239-77-77

*Інформація в Інструкції з користування Інформаційною платформою, яка міститься на малюнках/схемах, слугує виключно як приклад візуалізації відображення даних в особовому кабінеті користувача платформи.*

*Така інформація є вигаданою, будь-які збіги з реальними ЗПТ чи їх роботою в Інформаційній платформі є абсолютно випадковими, та не відповідають дійсності.*

*Такі дані не є інформацією Інформаційної платформи про діяльність ЗПТ на ринку природного газу, а Оператор ГТС не несе відповідальності за її використання.*

## Заявка на створення балансуєчих груп

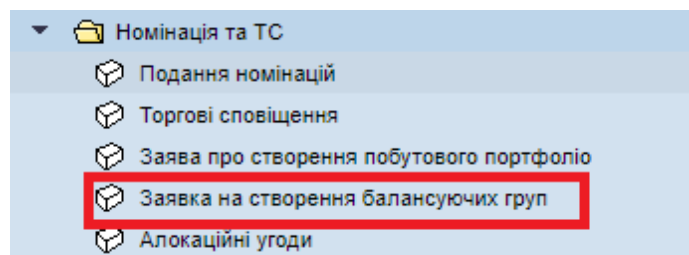
**Назва транзакції:** Заявка на створення балансуєчих груп

**Функціональність транзакції:** Транзакція дозволяє створити балансуєчу групу, приєднатися та вийти з балансуєчою групи, виключити учасника відповідальним за добовий небаланс, розпустити балансуєчу групу, а також переглядати інформацію про наявні балансуєчі групи, які доступні відповідному ЗПТ.

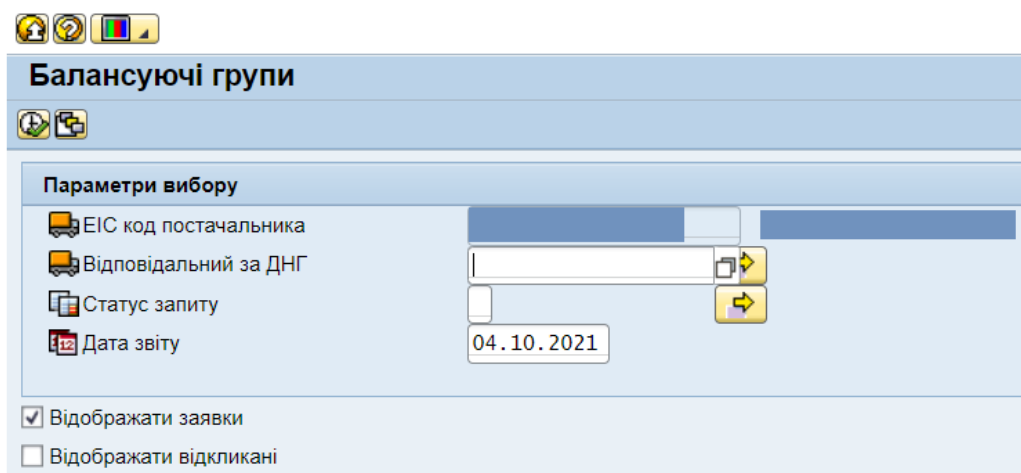
Замовник послуг транспортування по одному портфолію балансування може бути учасником тільки однієї балансуєчою групи.

Заявка може бути подана не пізніше ніж за п'ять календарних днів до дати, з якої утворюється балансуєча група.

**Вхід до транзакції:** Для переходу в транзакцію достатньо два рази натиснути на обраний рядок в пункті меню лівою клавiшею миші.



Декілька замовників послуг транспортування (комітенти) мають право об'єднатися в балансуєчу групу і визначити одного замовника послуг транспортування між собою як сторону, відповідальну за сплату/отримання плати за добовий небаланс (комісіонер) усіх учасників балансуєчою групи перед оператором газотранспортної системи.


A screenshot of a web application interface titled 'Балансуєчі групи'. It features a search section with the following parameters: 'EIC код постачальника' (a dropdown menu), 'Відповідальний за ДНГ' (a text input field with a search icon), 'Статус запиту' (a dropdown menu with a search icon), and 'Дата звіту' (a date input field showing '04.10.2021'). At the bottom, there are two checkboxes: 'Відображати заявки' (checked) and 'Відображати відкликані' (unchecked).

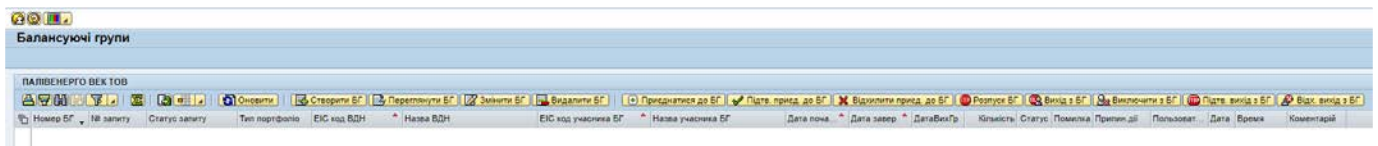
На першому екрані доступні критерії вибору:

- ЕІС код ЗПТ (встановлюється за замовченням);
- Відповідальний за добовий небаланс групи (комісіонер);
- Статус запиту
- Дата звіту
- Відображати заявки;
- Відображати відкликані

Існують наступні Статуси запиту

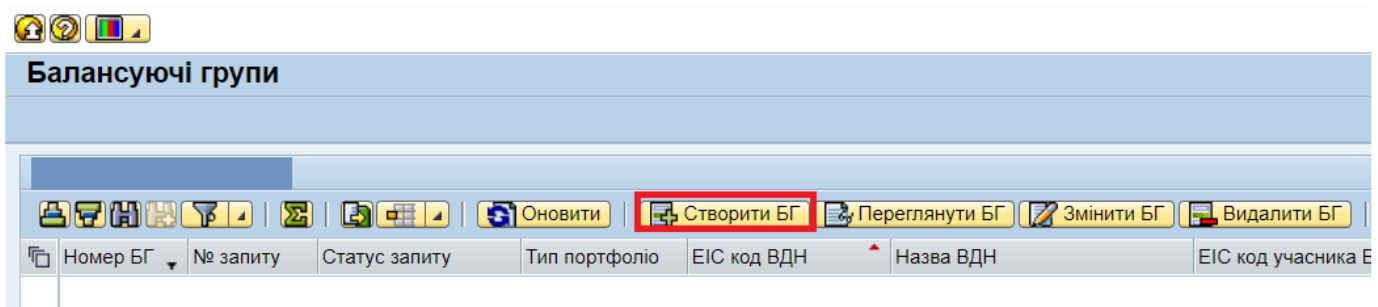
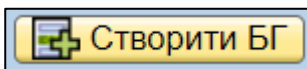
P	Створено БГ
B	Зареєстровано БГ
D	Відмовлено в реєстрації БГ
Z	Заявка на приєднання до БГ
A	Приєднано до БГ
F	Відхилено приєднання до БГ
E	Заявка на вихід з БГ
G	Виключено з БГ
T	Виключено з БГ ВДН
S	Скасовано БГ ВДН
C	Скасовано БГ Оператором
N	В обробці
R	Відкликаний

Для формування переліку балансуючих груп необхідно натиснути на піктограму  «Виконати» на панелі інструментів.



## Створення балансуючої групи

Для створення заявки на створення БГ необхідно натиснути на кнопку

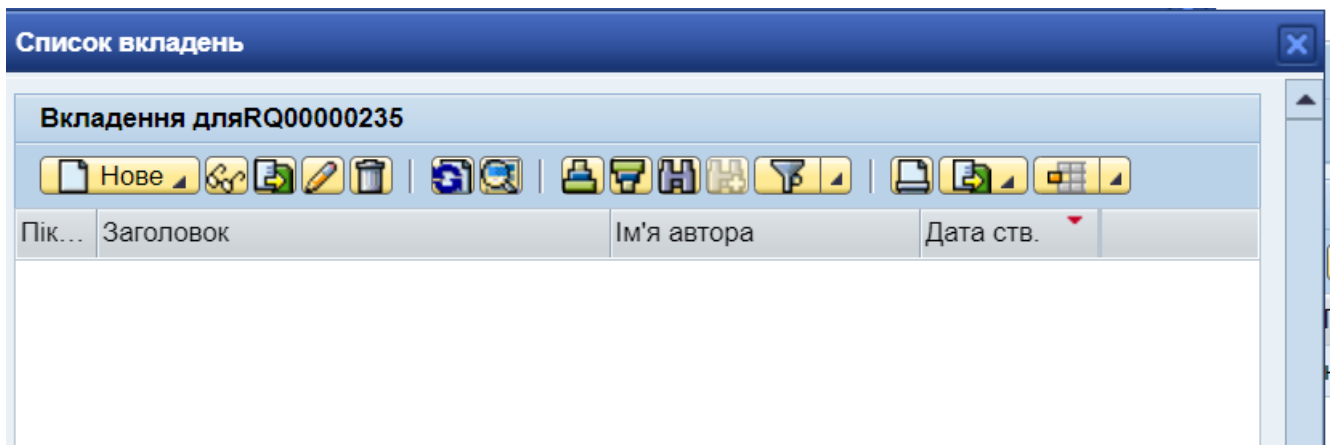


При створенні балансуючої групи необхідно вказати:

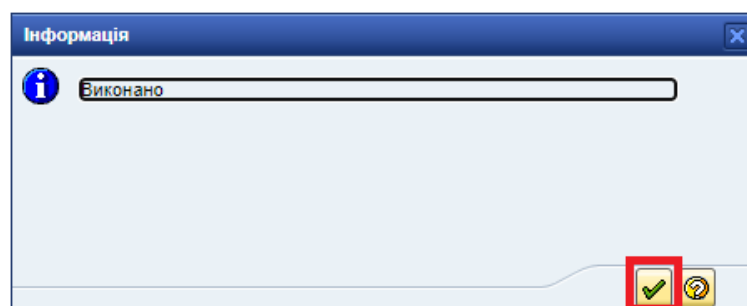
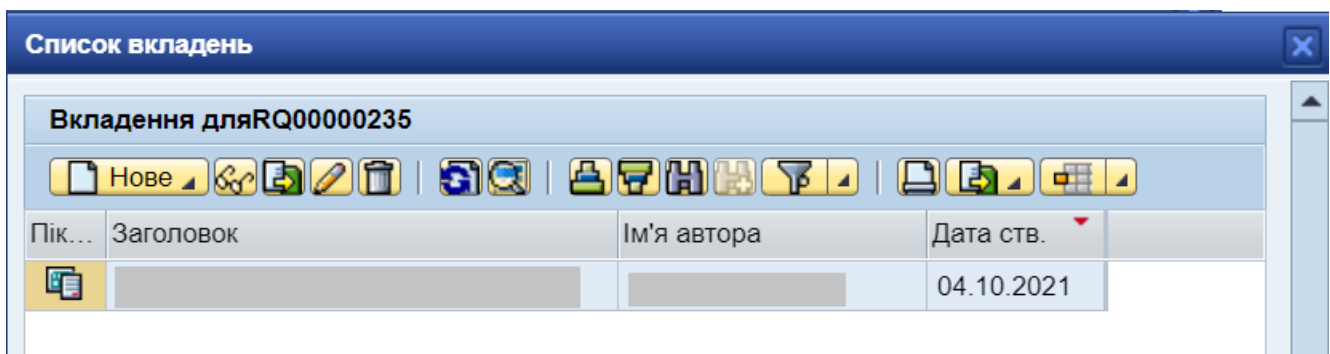
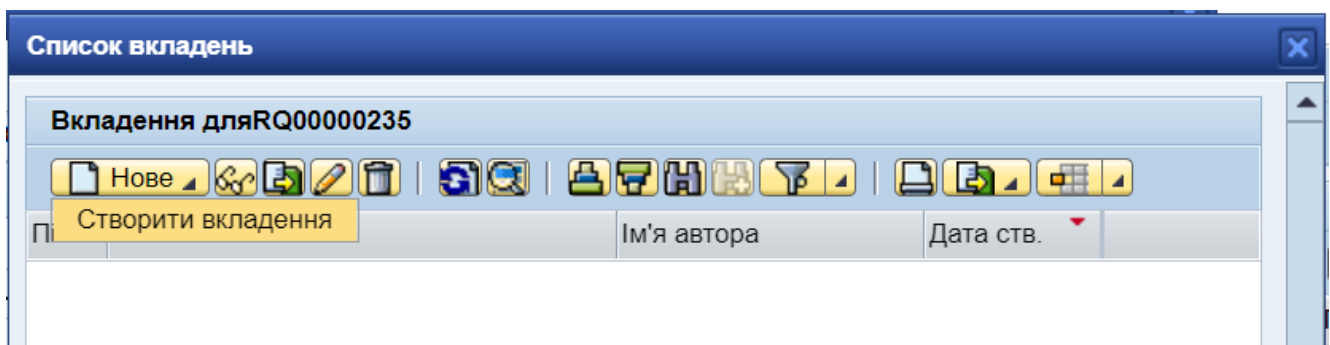
- ЕІС код відповідального за ДНГ;
- період, на який створюється балансуєча група (за замовчування – наступний місяць);
- Тип даних комерційне /побутове портфоліо

Свої дії Відповідальний за ДНГ скріплює цифровим підписом.

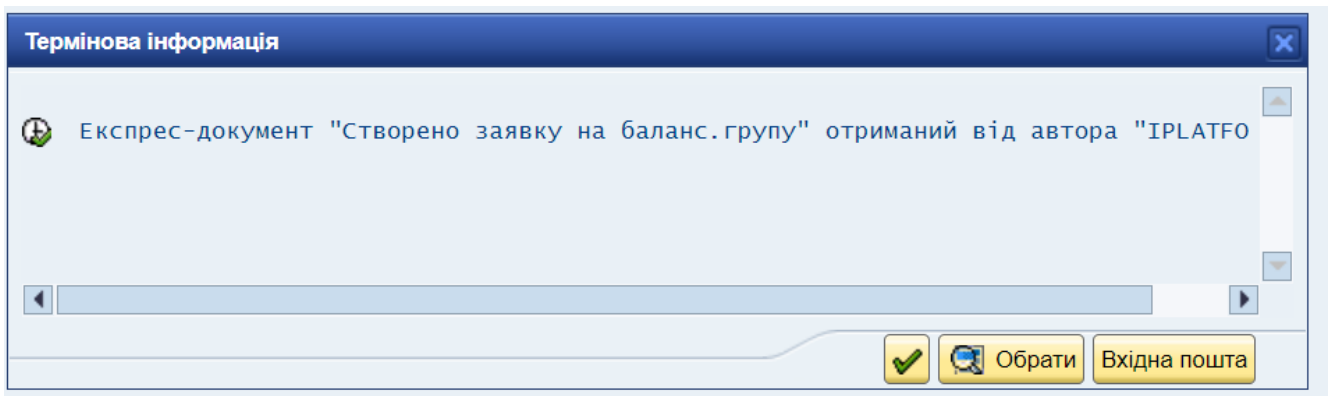
Після цього необхідно додати договір на створення балансуєчої групи, підписаний цифровим підписом у форматі p7s.



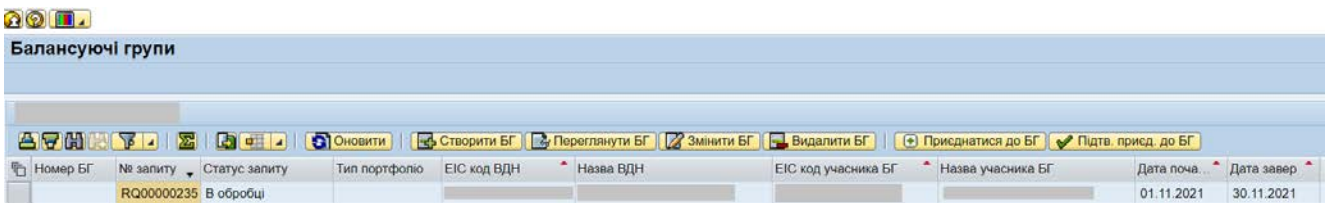
Для додавання договору натискаємо на кнопку «Новое» та «Створити вкладення».



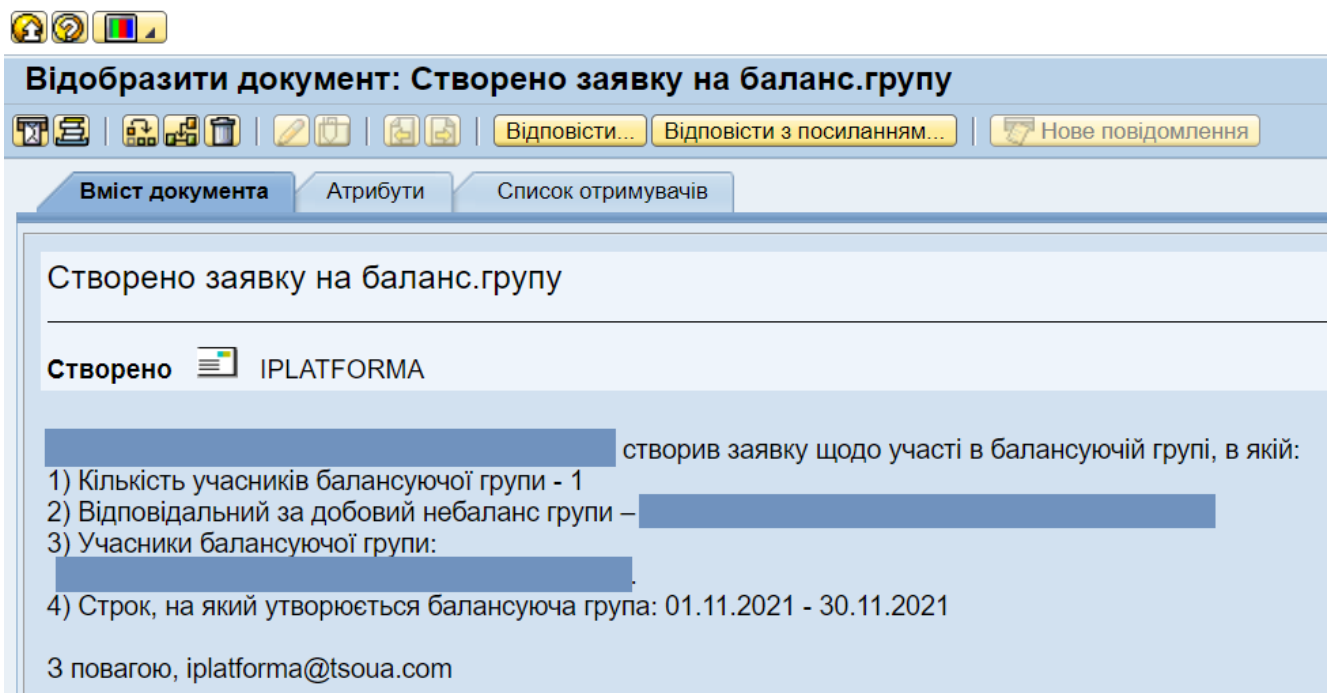
Про створення заявки на балансуєчу групу формується експрес-повідомлення.



Заявці на заяви на створення БГ присвоюється технічний порядковий номер, формується окремий рядок в переліку балансуючих груп зі статусом «Створено БГ».



Крім того на внутрішню пошту Заявника направляється лист щодо створення заявки на балансуючу групу.



Оператор розглядає заяву та або погоджує або відхиляє створення балансуючої групи. Після погодження балансуючої групи Оператором статус заяви стає «Зареєстровано БГ».

Балансуючі групи					
<span>Оновити</span> <span>Створити БГ</span> <span>Переглянути БГ</span> <span>Змінити БГ</span>					
Номер БГ	№ запиту	Статус запиту	Тип портфоліо	ЕІС код ВДН	Назва ВДН
GR00000104	RQ00000235	Зареєстровано БГ			

Якщо Оператор відмовляє в реєстрації балансуючої групи, статус заявки стає «Відмовлено в реєстрації БГ».

### Приєднання учасника до балансуючої групи

Замовник послуг транспортування має можливість приєднатись до балансуючої групи. Для цього необхідно натиснути на кнопку

Балансуючі групи										
ЕНЕРДЖІ 365 ТОВ										
<span>Оновити</span> <span>Створити БГ</span> <span>Переглянути БГ</span> <span>Змінити БГ</span> <span>Видалити БГ</span> <span>Приєднатися до БГ</span> <span>Підтв. приєд. до БГ</span> <span>Відхилити приєд. до БГ</span>										
Номер БГ	№ запиту	Статус запиту	Тип портфоліо	ЕІС код ВДН	Назва ВДН	ЕІС код учасника БГ	Назва учасника БГ	Дата поч...	Дата завер	ДатаВихід...
GR00000103	RQ00000153	Зареєстровано БГ						01.10.2021	30.04.2022	
GR00000104	RQ00000235	Зареєстровано БГ						01.11.2021	30.11.2021	

У новому вікні необхідно заповнити:

- ЕІС код відповідального за ДНГ;
- період, на який створюється БГ (за замовчування – період дії групи);
- Тип даних - комерційне / побутове портфоліо.

**Балансуючі групи**

Номер запиту: 0      Статус запиту:      Зареєстровано БГ

EIC код постач.:

**Дані балануючої групи**

Відповідальний за ДНГ:     

Період з: 01.11.2021 по 30.11.2021      Учасників: 2

Балансуюча група: GR00000104

**Тип даних**

Побутове портфоліо

Комерційне портфоліо

**Сторони угоди**

EIC код учасника БГ	Назва учасника БГ
<input type="text"/>	<input type="text"/>

Свої дії Заявник скріплює цифровим підписом.

**Перевірка ЕЦП**

Встановлення особистого ключа

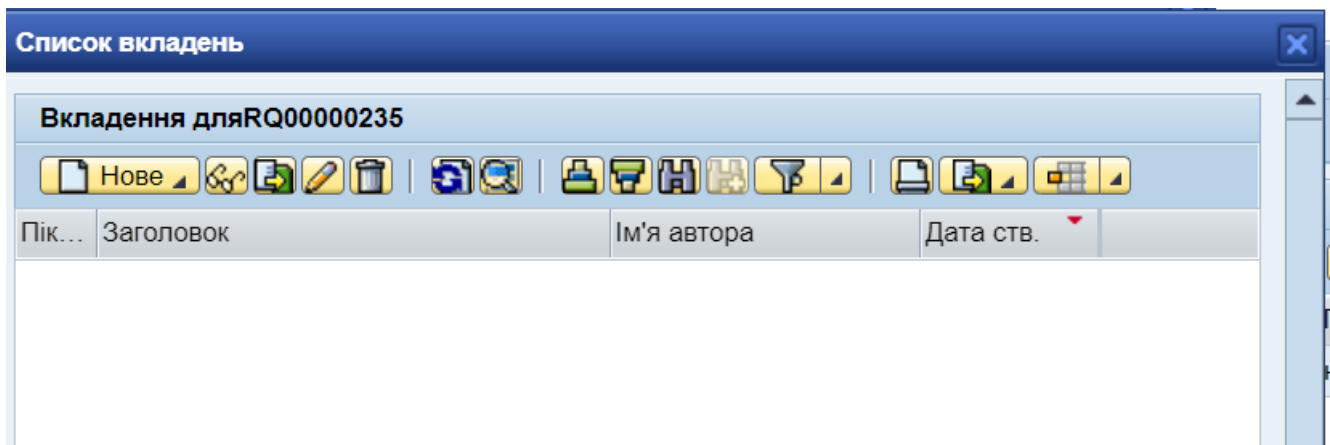
[Обрати](#)

Пароль захисту ключа:

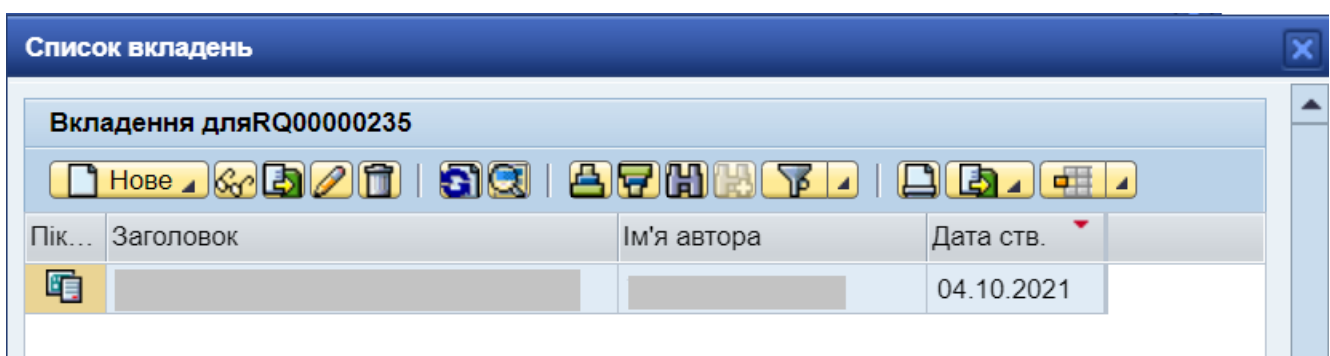
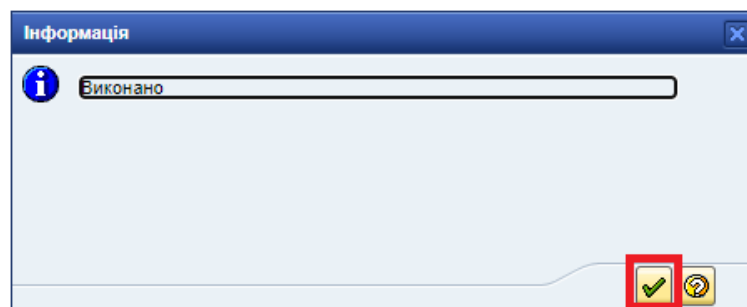
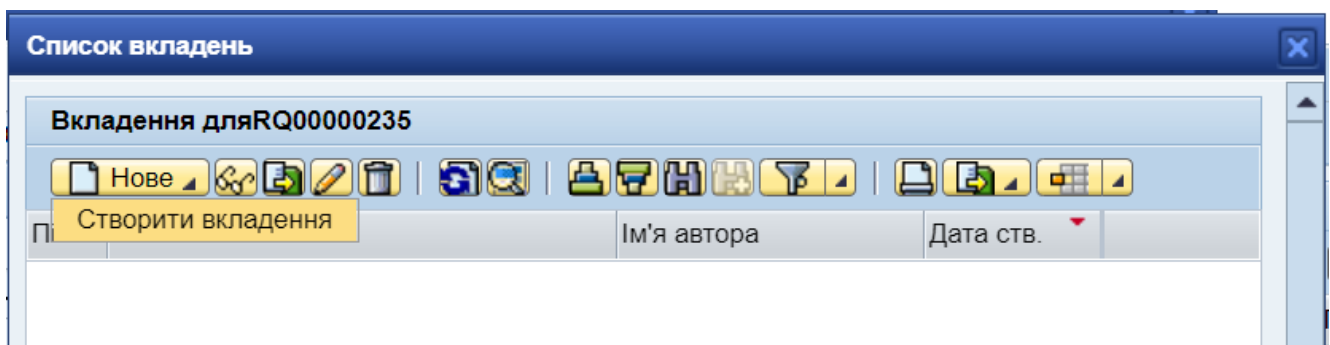
[Зчитати](#)

Після цього необхідно додати заяву на приєднання підписану цифровим підписом у форматі p7s.

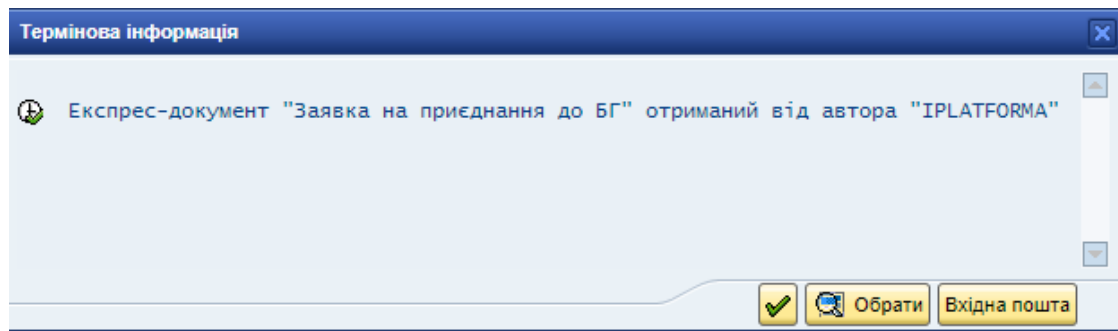




Для додавання заявки на приєднання натискаємо на кнопку «Новое» та «Створити вкладення».

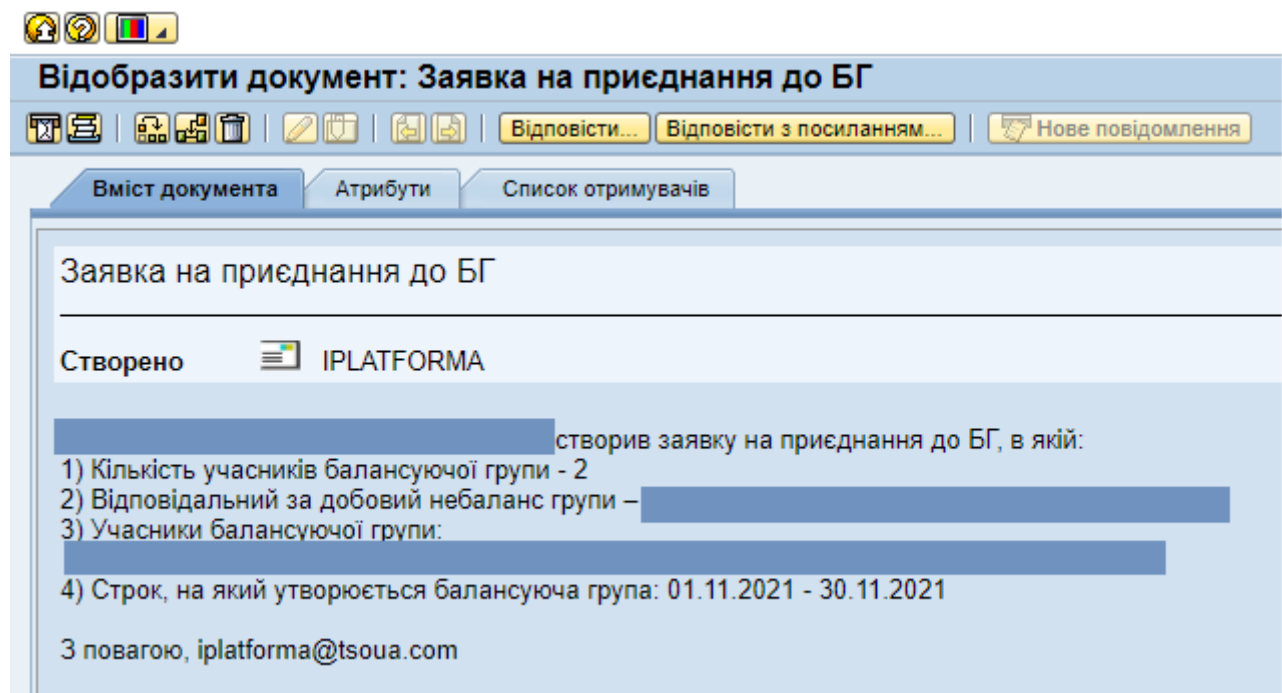


Про створення заявки на приєднання до БГ формується експрес-повідомлення.



Заявці на приєднання до БГ присвоюється технічний порядковий номер, формується окремий рядок в переліку балансуючих груп зі статусом «Заявка на приєднання до БГ».

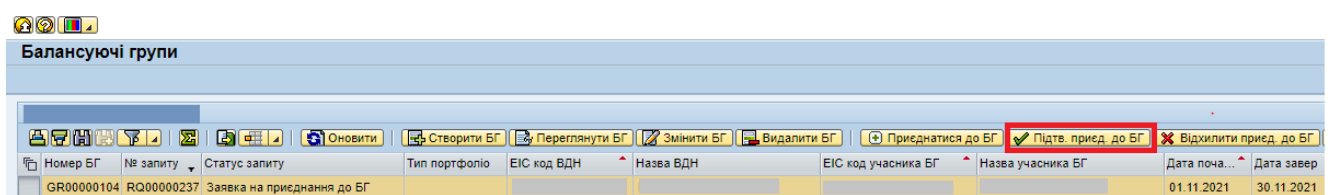
Також на внутрішню пошту відповідального за ДНГ направляється лист про створення «Заявки на приєднання до БГ».



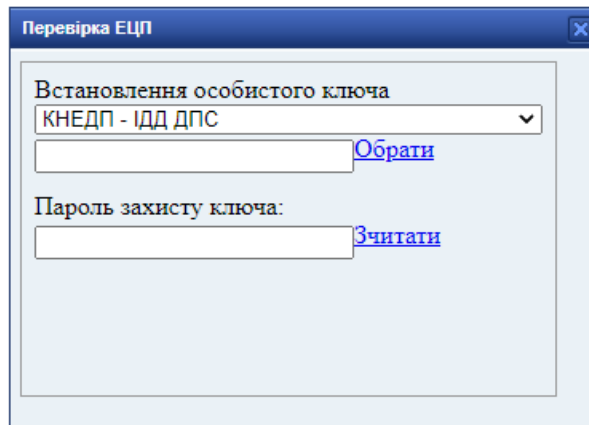
### Підтвердження або відхилення приєднання до балансуючої групи

Відповідальний за ДНГ підтверджує або відхиляє заявку на приєднання до балансуючої групи.

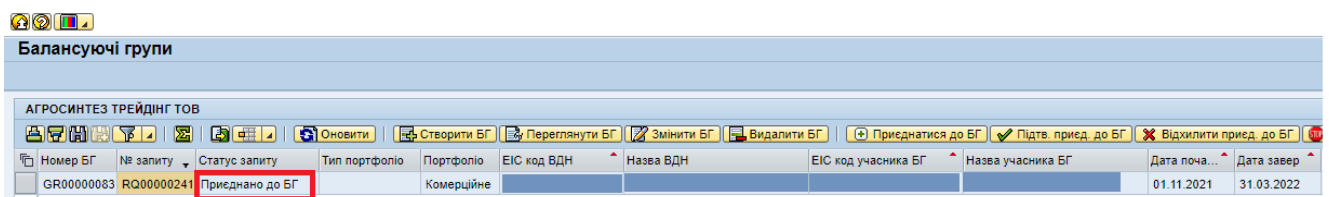
Для підтвердження заявки на приєднання до балансуючої групи відповідальний за ДНГ натискає на кнопку 'Підтв. приєд. до БГ'.



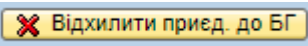
Свої дії Відповідальний за ДНГ скріплює цифровим підписом.

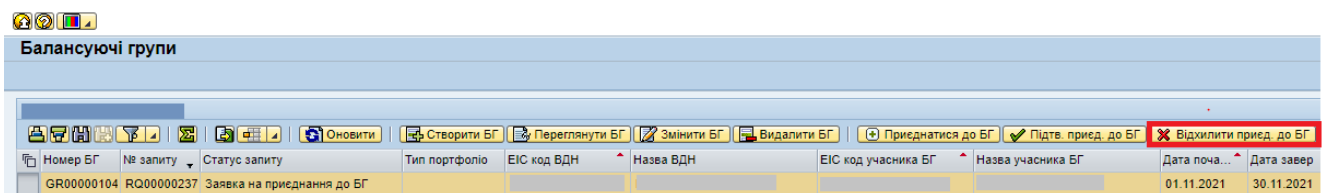


Після підтвердження заявка на приєднання до БГ отримує статус «Приєднано до БГ».



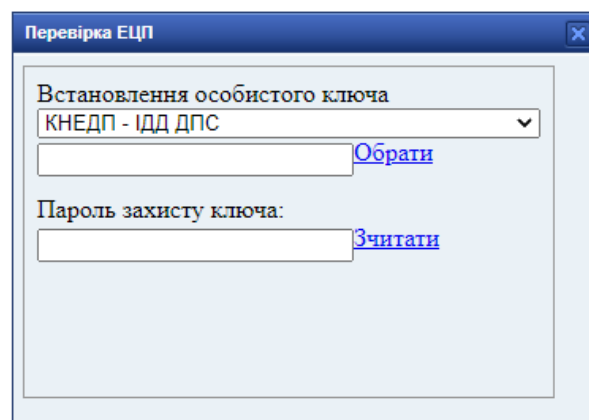
Номер БГ	№ запиту	Статус запиту	Тип портфоліо	Портфоліо	ЕІС код ВДН	Назва ВДН	ЕІС код учасника БГ	Назва учасника БГ	Дата поч...	Дата завер...
GR00000083	RQ00000241	Приєднано до БГ	Комерційне						01.11.2021	31.03.2022

Для відхилення заявки на приєднання до балансуєної групи відповідальний за ДНГ натискає на кнопку .



Номер БГ	№ запиту	Статус запиту	Тип портфоліо	Портфоліо	ЕІС код ВДН	Назва ВДН	ЕІС код учасника БГ	Назва учасника БГ	Дата поч...	Дата завер...
GR00000104	RQ00000237	Заявка на приєднання до БГ							01.11.2021	30.11.2021

Свої дії Відповідальний за ДНГ скріплює цифровим підписом.



Після відхилення заявка на приєднання до БГ отримує статус «Відхилено приєднання до БГ».

Балансуючі групи

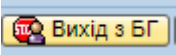
АГРОСИНТЕЗ ТРЕЙДІНГ ТОВ

Оновити | Створити БГ | Переглянути БГ | Змінити БГ | Видалити БГ | Приєднатися до БГ | Підте. приєд. до БГ | Відхилити приєд. до БГ | Розпуск БГ | Вихід з БГ

Номер БГ	№ запису	Статус запису	Тип портфоліо	Портфоліо	ЕІС код ВДН	Назва ВДН	ЕІС код учасника БГ	Назва учасника БГ	Дата поч...	Дата завер	ДатаВихГр
GR00000084	RQ00000242	Відхилено приєднання до БГ		Комерційне	56X9300001154206	АГРОСИНТЕЗ ТРЕЙДІНГ ТОВ	56X930000000570P	Енергосинтез ТОВ	01.11.2021	30.06.2022	

## Вихід з балансууючої групи

Учасник БГ має можливість подати заявку на вихід з балансууючої групи.

Для подання заявки на вихід з балансууючої групи учасник БГ обирає необхідний рядок в статусі «Приєднано до БГ» та тискає на кнопку .

Балансуючі групи

Агропромгаз ТОВ

Оновити | Створити БГ | Переглянути БГ | Змінити БГ | Видалити БГ | Приєднатися до БГ | Підте. приєд. до БГ | Відхилити приєд. до БГ | Розпуск БГ | Вихід з БГ | Виключити...



Номер БГ	№ запису	Статус запису	Тип портфоліо	Портфоліо	ЕІС код ВДН	Назва ВДН	ЕІС код учасника БГ	Назва учасника БГ	Дата поч...	Дата завер	ДатаВихГр	Кількість	Статус	Помилка	Пр
GR00000083	RQ00000241	Приєднано до БГ		Комерційне					01.11.2021	31.03.2022		1			

Учасник обирає дату з якої бажає вийти з балансууючої групи. Обрана дата – є першим днем, коли Замовник не буде учасником балансууючої групи.

Балансуючі групи

Вийти з БГ

18.11.2021

Свої дії учасник БГ скріплює цифровим підписом.

Перевірка ЕЦП

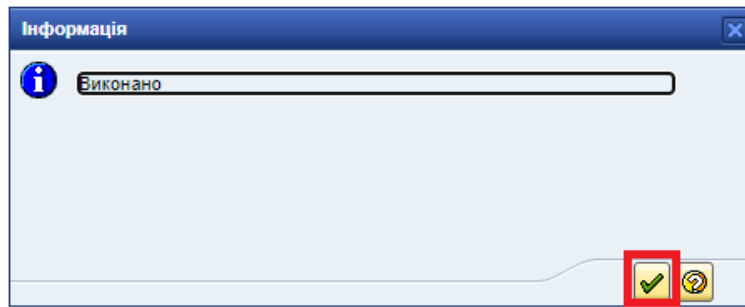
Встановлення особистого ключа

КНЕДП - ІДД ДПС

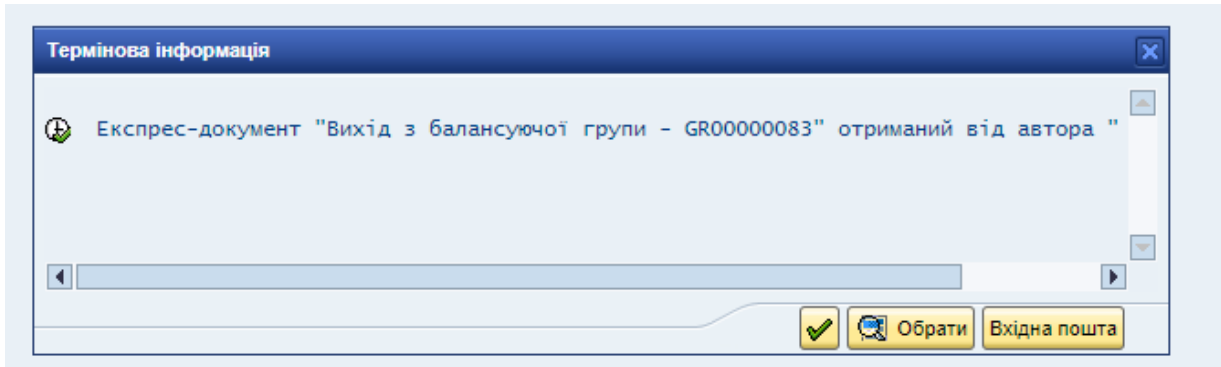
[Обрати](#)

Пароль захисту ключа:

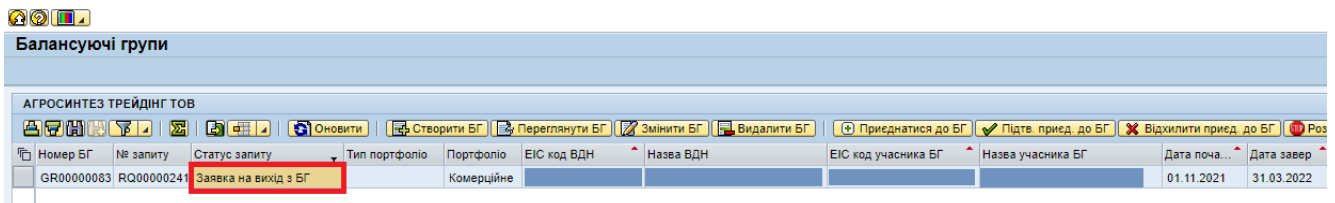
[Зчитати](#)



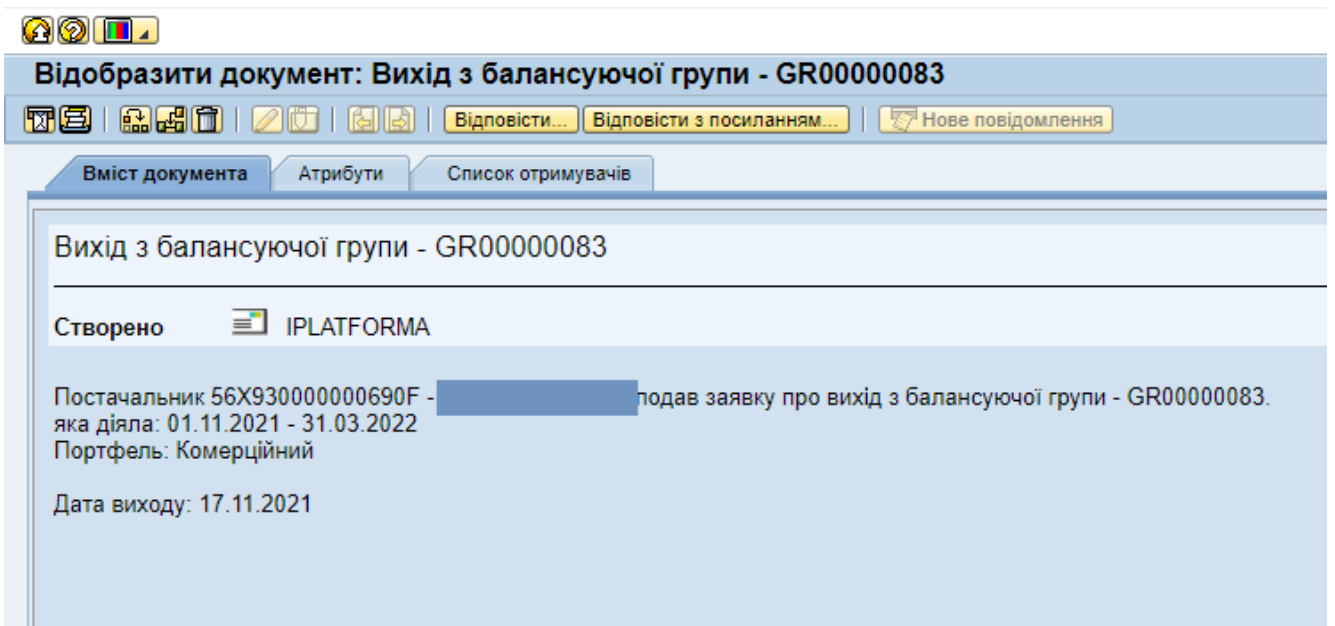
Про створення заявки на вихід з БГ формується експрес-повідомлення.



Після підписання заявки обраний рядок отримує статус «Заявка на вихід з БГ».



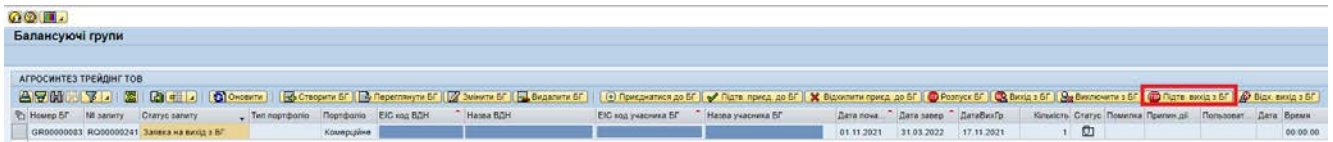
Також на внутрішню пошту відповідального за ДНГ направляється лист про створення заявки на вихід з БГ.



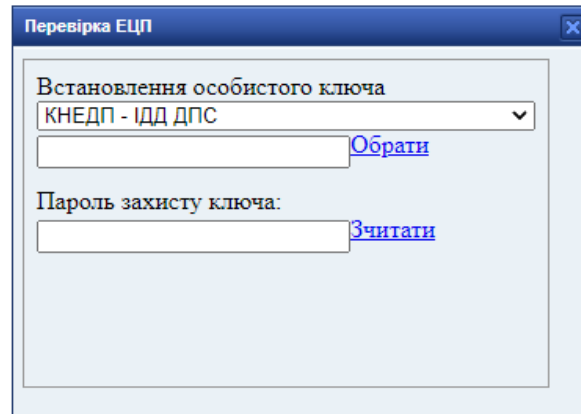
Відповідальний за ДНГ підтверджує або відхиляє заявку на вихід з БГ.

Для підтвердження заявки на вихід з БГ відповідальний за ДНГ натискає на

кнопку .



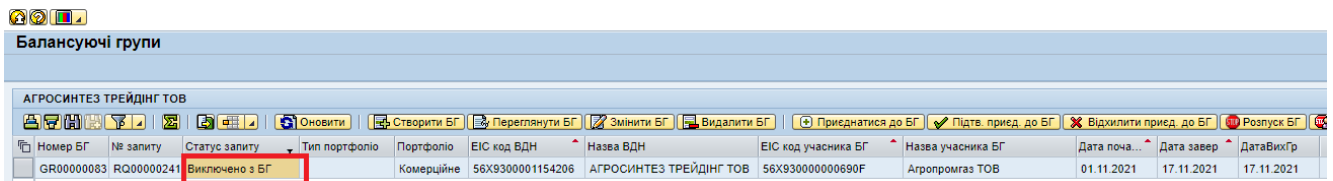
Свої дії Відповідальний за ДНГ скріплює цифровим підписом.



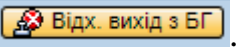
Вікно 'Перевірка ЕЦП' з наступними елементами:

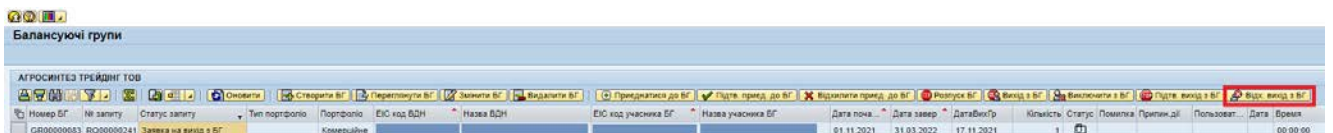
- Встановлення особистого ключа:  [Обрати](#)
- Пароль захисту ключа:  [Зчитати](#)

Після підтвердження заявка на вихід з БГ отримує статус «Виключено з БГ».

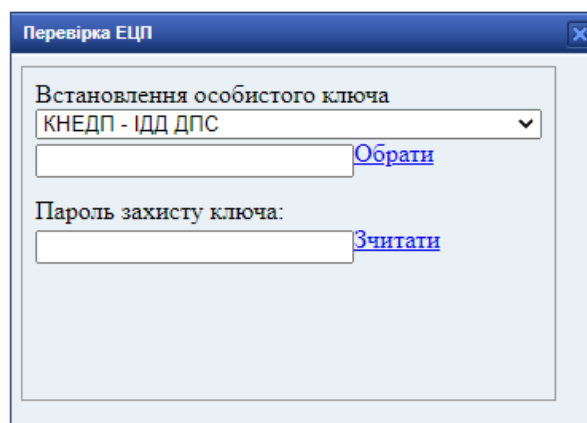


Для відхилення заявки на вихід з БГ відповідальний за ДНГ натискає на

кнопку .



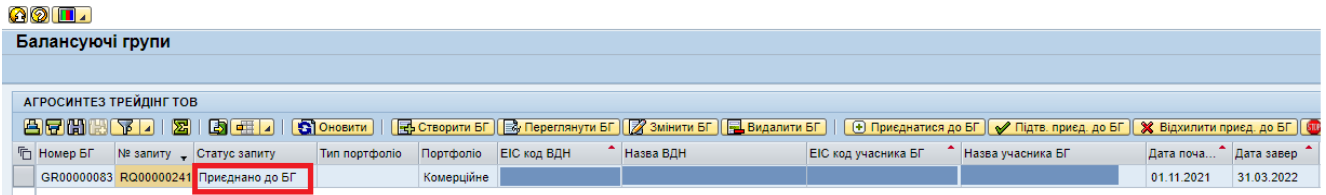
Свої дії Відповідальний за ДНГ скріплює цифровим підписом.



Вікно 'Перевірка ЕЦП' з наступними елементами:

- Встановлення особистого ключа:  [Обрати](#)
- Пароль захисту ключа:  [Зчитати](#)

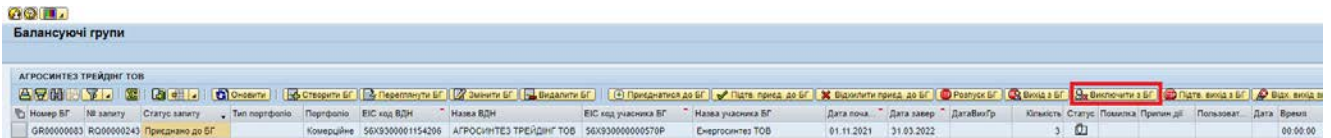
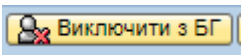
Після відхилення заявка на вихід з БГ залишається в статусі «Приєднано до БГ».



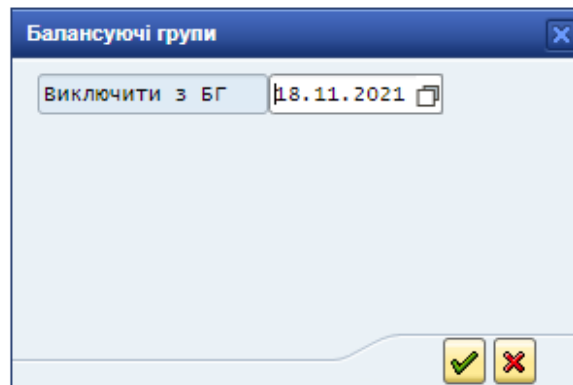
### Виключення з балансуючої групи учасника відповідальним за ДНГ

Відповідальний за ДНГ має можливість виключити учасника з балансуючої групи.

Для виключення учасника з балансуючої групи відповідальний за ДНГ обирає необхідний рядок в статусі «Приєднано до БГ» та тискає на кнопку



Відповідальний за ДНГ обирає дату з якої бажає виключити учасника з балансуючої групи. Обрана дата – є першим днем, коли Замовник не буде учасником балансуючої групи.



Свої дії відповідальний за ДНГ скріплює цифровим підписом.

Перевірка ЕЦП

Встановлення особистого ключа

КНЕДП - ІДД ДПС

Обрати

Пароль захисту ключа:

Зчитати

Інформація

Виконано

✓

Про виключення з балансуєчої групи формується експрес-повідомлення.

Термінова інформація

Експрес-документ "Виключення з балансуєчої групи - GR00000103" отриманий від авто

✓

Обрати

Вхідна пошта

Також на внутрішню пошту учасника направляєється лист про виключення з БГ.

Відобразити документ: Виключення з балансуєчої групи - GR00000103

Відповісти... Відповісти з посиланням... Нове повідомлення

Вміст документа Атрибути Список отримувачів

Виключення з балансуєчої групи - GR00000103

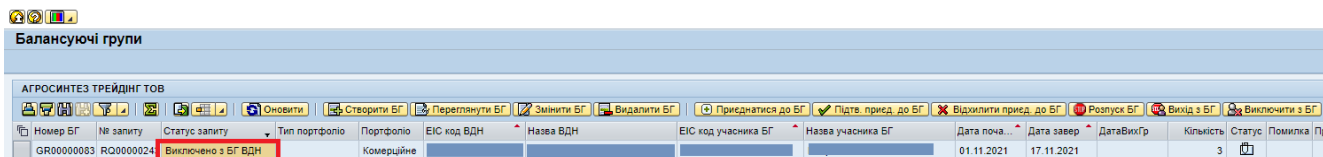
Створено IPLATFORMA

Відповідальний за добовий небаланс [redacted] виключив з балансуєчої групи - GR00000103  
 яка діяла: 01.10.2021 - 30.04.2022  
 Портфель: Комерційний

Припинити дії з: 12.12.2021



Після підписання заявки обраний рядок отримує статус «Виключено з БГ ВДН».

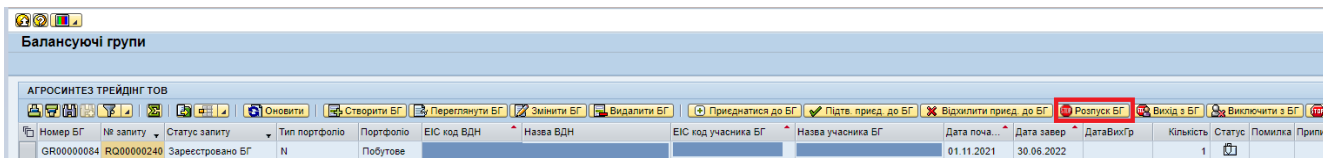
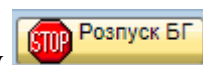


### Розпуск балансуєчої групи відповідальним за ДНГ

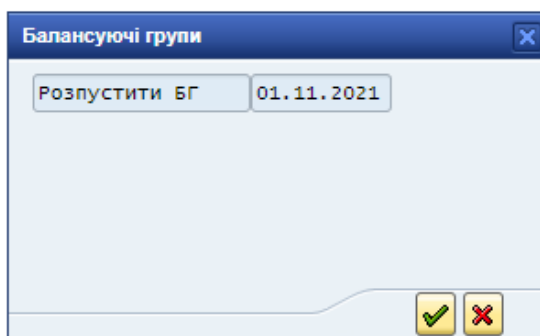
Відповідальний за ДНГ має можливість розпустити всю балансуєчу групи шляхом виходу з БГ.

Для розпуску балансуєчої групи відповідальний за ДНГ обирає необхідний

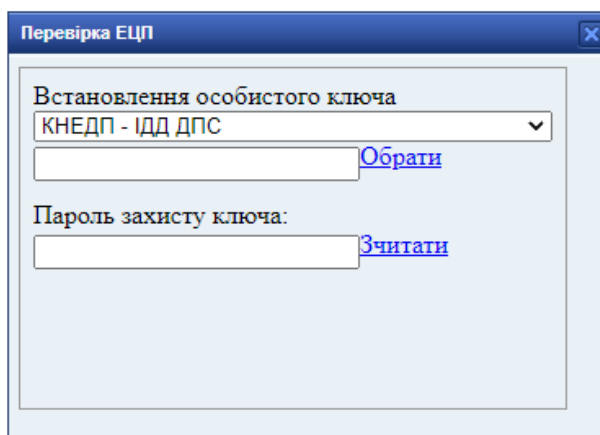
рядок в статусі «Зареєстровано БГ» та тискає на кнопку

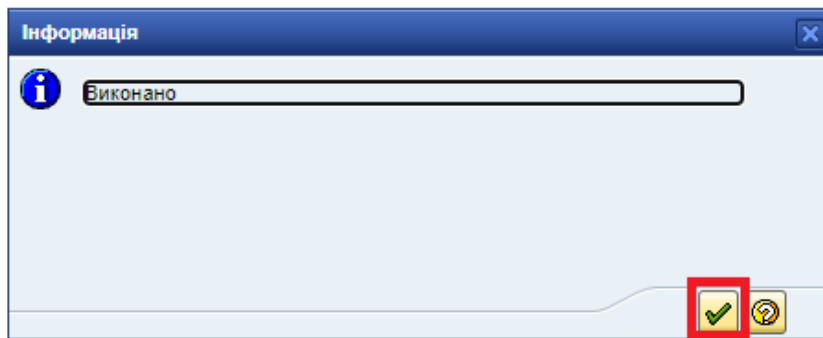


Формується повідомлення про дату розпуску БГ. Сформована дата – є першим днем, коли БГ не буде діяти.

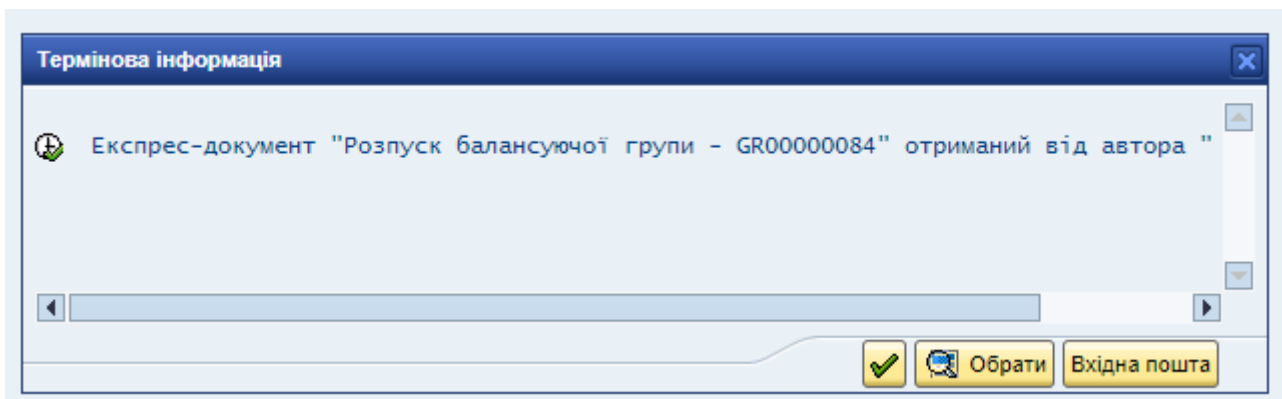


Свої дії відповідальний за ДНГ скріплює цифровим підписом.

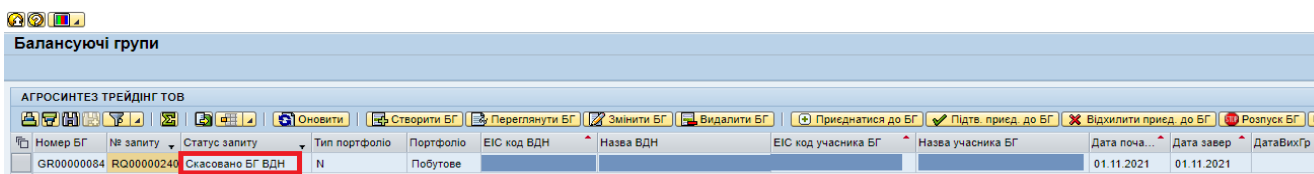




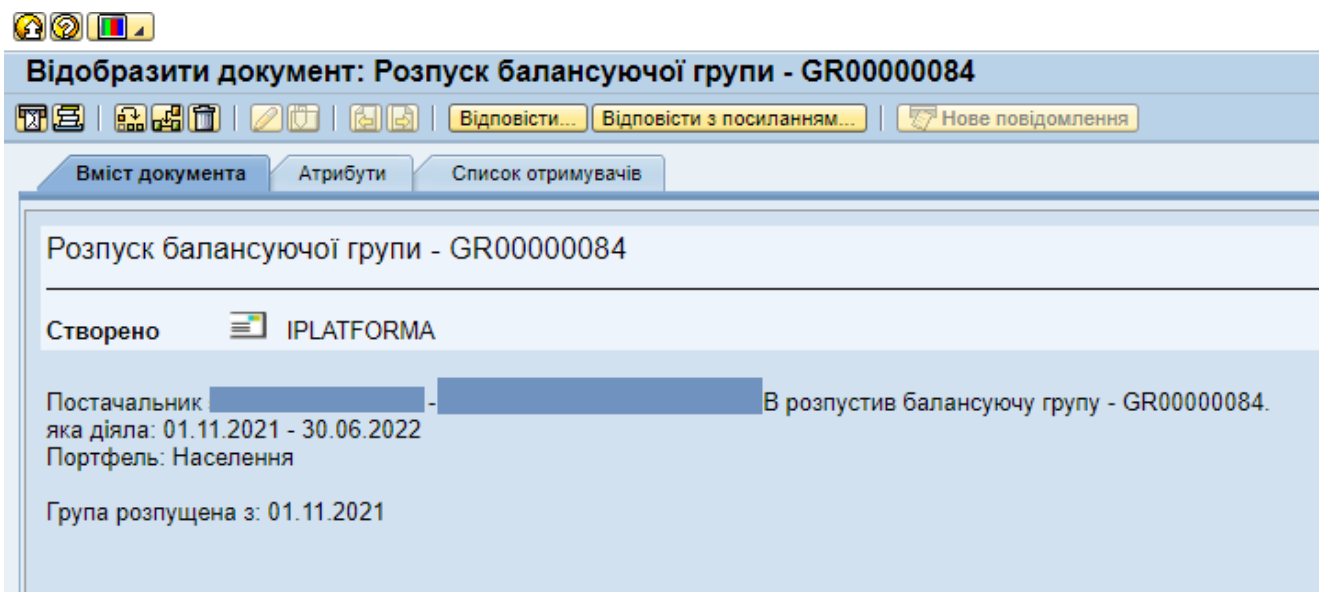
Про розпуск балансуєчої групи Відповідальним за ДНГ формується експрес-повідомлення.



Після підписання заявки обраний рядок отримує статус «Скасовано БГ ВДН».

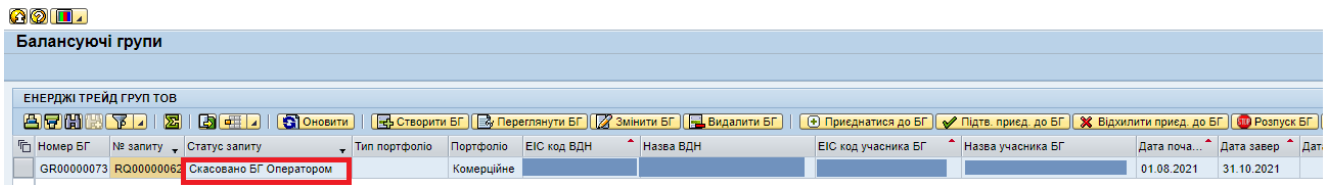


На внутрішню пошту відповідального за ДНГ та учасників направляється лист про розпуск балансуєчої групи відповідальним за ДНГ.



## Розпуск балансуєчої групи Оператором

Оператор має можливість розпустити балансуєчу групу. Після розпуску БГ Оператором рядок БГ отримує статус «Скасовано БГ Оператором».



Номер БГ	№ запиту	Статус запиту	Тип портфоліо	Портфоліо	ЕІС код ВДН	Назва ВДН	ЕІС код учасника БГ	Назва учасника БГ	Дата поча...	Дата завер...	Дат...
GR00000073	RQ00000082	Скасовано БГ Оператором		Комерційне					01.08.2021	31.10.2021	

На внутрішню пошту відповідального за ДНГ та учасників БГ направляється лист про розпуск БГ.