



## Інструкція з користування Інформаційною платформою

### Замовлення рахунків (на точках міждержавного з'єднання)

Версія 1  
09.12.2021

Консультації:

Електронна адреса:	<a href="mailto:iplatforma@tsoua.com">iplatforma@tsoua.com</a>
Контактний телефон:	(044) 298-64-64 (044) 239-77-77

*Інформація в Інструкції з користування Інформаційною платформою, яка міститься на малюнках/схемах, слугує виключно як приклад візуалізації відображення даних в особовому кабінеті користувача платформи.*

*Така інформація є вигаданою, будь-які збіги з реальними ЗПТ чи їх роботою в Інформаційній платформі є абсолютно випадковими, та не відповідають дійсності.*

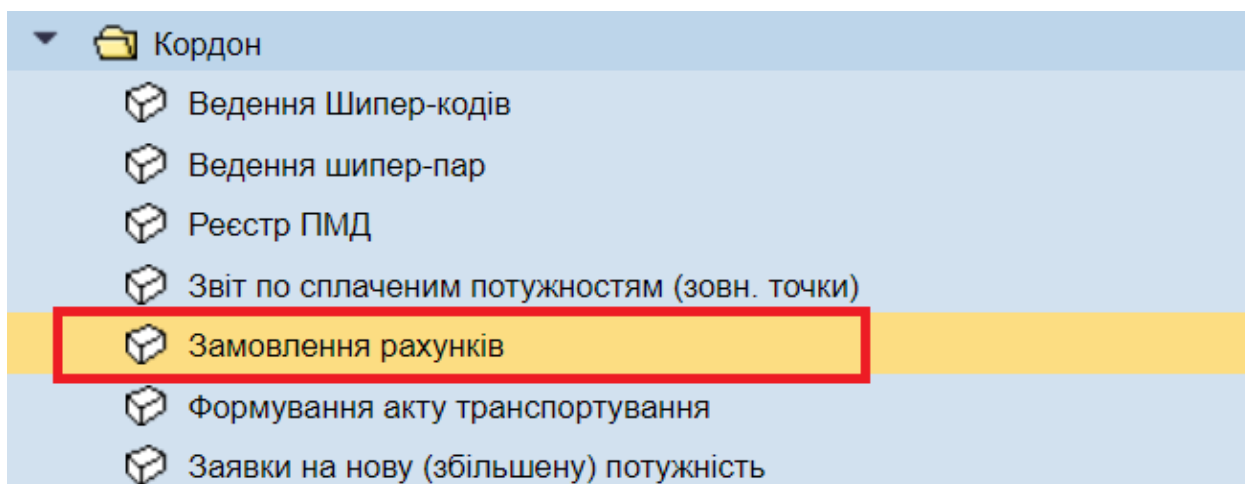
*Такі дані не є інформацією Інформаційної платформи про діяльність ЗПТ на ринку природного газу, а Оператор ГТС не несе відповідальності за її використання.*

## Замовлення рахунків (на точках міждержавного з'єднання)

**Назва транзакції:** Замовлення рахунків

**Функціональність транзакції:** Дана транзакція дозволяє створити рахунок за потребою ЗПТ для оплати потужності на добу та протягом доби, зміну умов потужності з обмеженням на точках міждержавного з'єднання. Створення рахунку не несе за собою жодних прав та обов'язків пов'язаних з розрахунками.

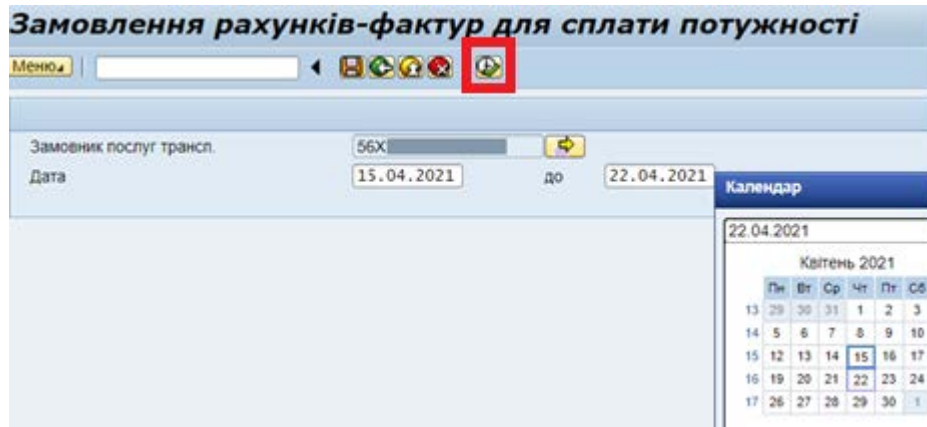
**Вхід до транзакції:** Для переходу до транзакції достатньо два рази натиснути на обраний рядок в пункті меню лівою клавішею миші.




### Внесення даних для створення рахунку


**На першому екрані заповнюємо наступні данні:**

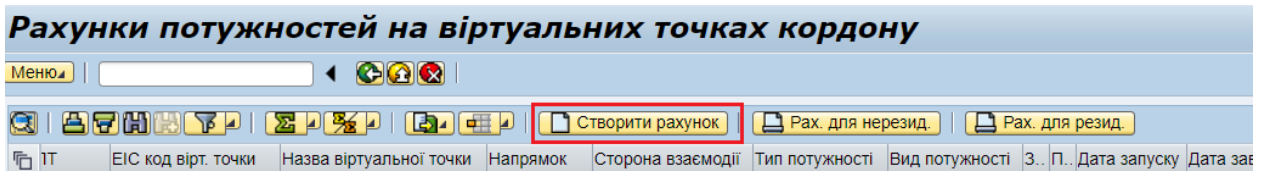
- ЕІС-код постачальника (заповнюється автоматично згідно облікового запису);
- Дата - початкова та кінцева дата на які замовляємо потужність (є можливість скористатись календарем чи заповнити самостійно).



Після внесення початкових даних слід скористатися піктограмою «Виконати» на панелі інструментів 

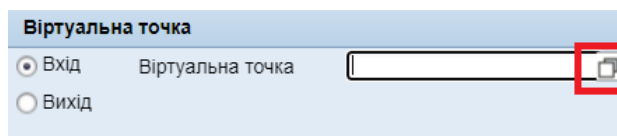
На другому екрані у верхній частині натискаємо піктограму

 Створити рахунок



В діалоговому вікні на **третьому** екрані заповнюємо активні поля:

- Вхід чи Вихід;
- Віртуальна точка (для пошуку ЕІС-кодів віртуальних точок розташуйте курсор на полі вибору коду віртуальної точки та натисніть на кнопку зліва «ЕІС-код віртуальної точки», будуть відображені доступні віртуальні точки, два рази натисніть на потрібну)



- Портфель (кордон, Short haul, Зміна умов (обмежень));
- Тип потужності (денна чи внутрішньоденна);
- Технічна потужність (гарантована чи переривчаста);
- Період замовлення;
- Загальний обсяг замовлення (одиниця вимірювання куб.м./добу).

Після заповнення всіх необхідних даних натиснути  Зберегти

Рахунки потужностей на віртуальних точках кордону			
<b>Віртуальна точка</b> <input checked="" type="radio"/> Вхід Віртуальна точка <input type="text" value="21Z000000000085L"/> <input type="radio"/> Вихід УЖГОРОД/ВЕЛЬКІ КАПУШАНИ (СЛОВАЧЧИНА)		<b>Технічна потужність</b> <input checked="" type="radio"/> Гарантована <input type="radio"/> Переривчаста	
<b>Портфель</b> <input checked="" type="radio"/> Кордон <input type="radio"/> Short haul <input type="radio"/> Зміна умов (обмежень)	<b>Період замовлення</b> з <input type="text" value="15.04.2021"/> по <input type="text" value="22.04.2021"/> <input type="checkbox"/> Версія запису	<b>Загальний обсяг замовлення</b> <input type="text" value="100000,00"/> Куб.метр/добу	
<b>Тип потужності</b> <input checked="" type="radio"/> Денна потужність <input type="radio"/> Внутрішньоденна			
<input checked="" type="button" value="Зберегти"/> <input type="button" value="Скасувати"/>			

Зверніть увагу, при створенні рахунку по портфелю Зміна Умов (обмежень) активними для заповнення є поля :

- період замовлення (дата «з» дорівнює даті «по»)
- загальний обсяг замовлення (одиниця вимірювання куб.метр/добу)

Рахунки потужностей на віртуальних точках кордону			
<b>Віртуальна точка</b> <input checked="" type="radio"/> Вхід Віртуальна точка <input type="text"/>			
<b>Портфель</b> <input type="radio"/> Кордон <input type="radio"/> Short haul <input checked="" type="radio"/> Зміна умов (обмежень)	<b>Період замовлення</b> з <input type="text" value="15.04.2021"/> по <input type="text" value="15.04.2021"/> <input type="checkbox"/> Версія запису	<b>Загальний обсяг замовлення</b> <input type="text" value="50000,00"/> Куб.метр/добу	
<b>Тип потужності</b> <input checked="" type="radio"/> Денна потужність			
<input checked="" type="button" value="Зберегти"/> <input type="button" value="Скасувати"/>			

Після збереження даних на екрані з'являється запис рахунку

Рахунки потужностей на віртуальних точках кордону											
З...	Вр	ЕІС код замовника	Назва ЗПТ	ЕІС код вірт. точки	Назва віртуальної точки	Напрямок	Сторона	ТипПотужн	Вид потужності	Дата запуску	Дата завер
<input checked="" type="checkbox"/>	3...	56X		21Z000000000085L	Ужгород/Велькі Капушани	ВХІД	Кордон	Денна	Гарантована по	15.04.2021	22.04.2021

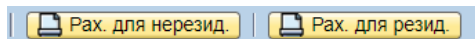
Якщо в заданому періоді виникла необхідність для створення додаткового рахунку по одній віртуальній точці з ідентичними параметрами потрібно відкоригувати раніше створений рахунок.

Для цього необхідно подвійним натисканням лівої кнопки мишки натиснути на будь яку ячейку створеного рахунка. На екрані буде відкрито діалогове вікно, в якому потрібно змінити об'єм та зберегти.

На екрані буде збережено відкоригований запис рахунку.

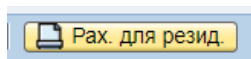
### Друк рахунку для резидентів (валюта – грн)

Для друку рахунку необхідно скористатись однією з піктограм



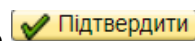
в залежності від валюти оплати.

Якщо рахунок для резидента виділяємо за допомогою курсора строку зі створеним рахунком (колір рядка зміниться на помаранчевий) та натискаємо



З...	Вр	ЕІС код замовника	Назва ЗПТ	ЕІС код вірт. точки	Назва віртуальної точки	Напрямок	Сторона...	ТипПотужн	Вид потужності	Дата запуску	Дата завер
✓		56X		21Z000000000085L	Ужгород/Велькі Капушани	ВХІД	Кордон	Денна	Гарантована по	15.04.2021	22.04.2021

Випадає вікно з підписантом, натискаємо

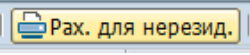


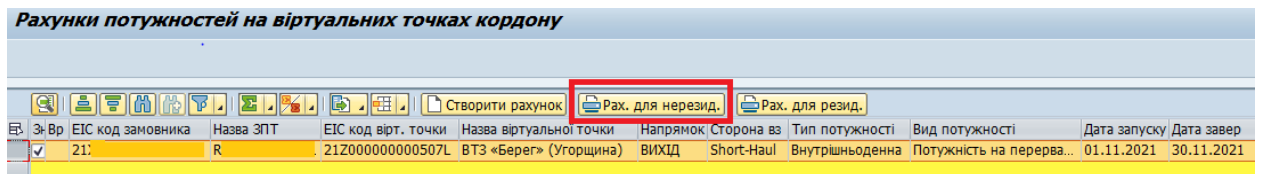
Програма пропонує:



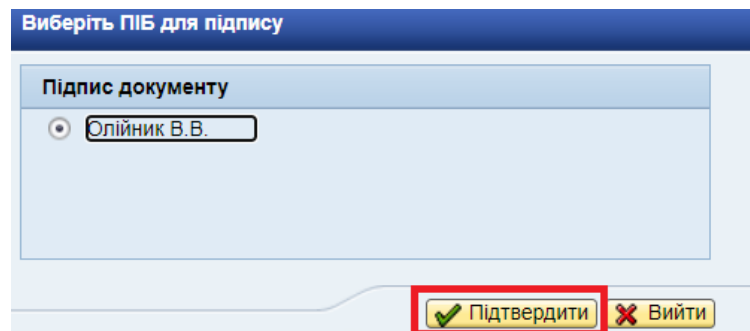
Та додатково написати на електронну пошту [realization@tsoua.com](mailto:realization@tsoua.com) про очікування рахунку.

### Друк рахунку для нерезидентів (валюта – USD)

Якщо рахунок для нерезидента виділяємо за допомогою курсора строку зі створеним рахунком (колір рядка зміниться на помаранчевий) та натискаємо 

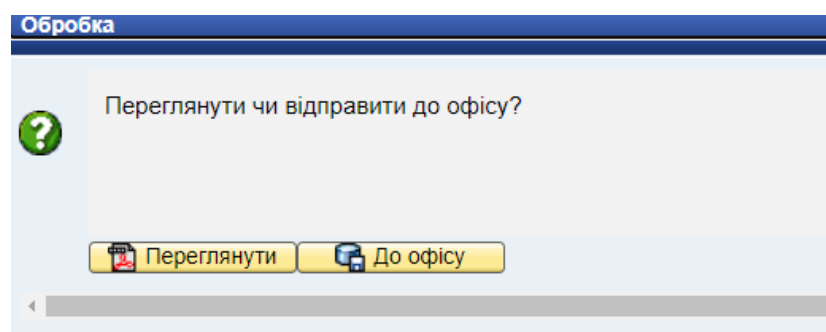


Випадає вікно з підписантом, натискаємо 



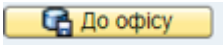
Програма пропонує:

- переглянути рахунок;
- відправити для підписання рахунку Оператором за допомогою цифрового підпису (До офісу)



Щоб переглянути рахунок необхідно натиснувши кнопку 

INVOICE No. 0111-2001000351/9750000					
					Date: 01.11.2021
<b>BENEFICIARY'S NAME and ACCOUNT NUMBER</b> (SWIFT field code: 59)		<b>LLC GAS TSO OF UKRAINE</b>			
		IBAN: UA853204780000026001924861025			
Registration number		42795490			
Tax number		427954926551			
<b>BANK OF BENEFICIARY</b> (SWIFT field code: 57A)		<b>JSB "UKRGASBANK"</b>			
		SWIFT: UGASUAUK			
		1 Yarovanska St., Kyiv 03087			
<b>BANK CORRESPONDENT</b> (SWIFT field code: 54A)					
<b>PAYER</b>		<b>K</b>			
Registration number					
<b>DETAILS OF PAYMENT (AGREEMENT No. and Date)</b> (SWIFT field code: 70)		9750000 №2 capacity		date 27.01.2020 of the Agreement Payment for booked	
<b>Service</b>	<b>Capacity, tcm/month</b>	<b>Tariff with coefficient w/o VAT, USD</b>	<b>Amount without VAT, USD</b>	<b>VAT, USD</b>	<b>Amount with VAT, USD</b>
9750000* Payment of services of booked (contracted) capacity	8 190,00000	4,0700	33 333,30	6 666,66	39 999,96
<b>LLC GAS TSO OF UKRAINE</b>					
<b>Head of Settlement Division</b>				<b>Volodymyr Oliinyk</b>	
Certificate of KCC (key certification center): Accredited key certification center of EGD SPS (INFORMATION AND REFERENCE DEPARTMENT) Registration number: SRE2D9E7F900307D040000004A92D001E3D100 Signatory: Oliinyk V.V					

Щоб відправити рахунок на підписання цифровим підписом необхідно натиснути кнопку 

Та додатково написати на електрону пошту [realization@tsoua.com](mailto:realization@tsoua.com) про очікування рахунку.