



Інструкція з користування Платформи інсайдерської інформації

Створення термінових ринкових повідомлень

Версія
від 21.06.2024

Консультації:

Електронна адреса:	iplatforma@tsoua.com
Контактний телефон:	(044) 298-64-64 (044) 239-77-77

Інформація в Інструкції з користування Платформою інсайдерської інформації, яка міститься на малюнках/схемах, слугує виключно як приклад візуалізації відображення даних в особовому кабінеті користувача платформи.

Така інформація є вигаданою, будь-які збіги з реальними учасниками чи їх роботою в Платформі інсайдерської інформації є абсолютно випадковими, та не відповідають дійсності.

Такі дані не є інформацією Платформи інсайдерської інформації про діяльність учасника на ринку природного газу, а Оператор ГТС не несе відповідальності за її використання.

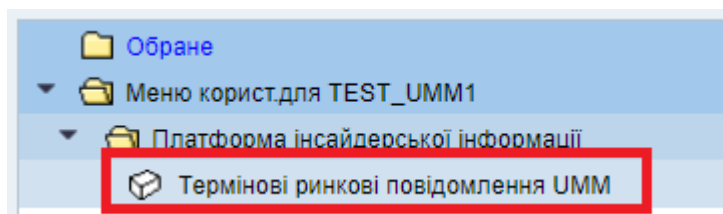
Створення термінових ринкових повідомлень

Назва транзакції: Термінові ринкові повідомлення

Функціональність транзакції: Транзакція дозволяє створювати, публікувати та переглядати термінові ринкові повідомлення учаснику оптового енергетичного ринку на ринку природного газу (далі – учасник).

Ключові застереження: Термінове ринкове повідомлення (далі – ТРП) - повідомлення, метою якого є оприлюднення (розкриття) інсайдерської інформації учасниками оптового енергетичного ринку.

Вхід до транзакції: Для переходу в транзакцію достатньо два рази натиснути на обраний рядок в пункті меню лівою клавішею миші.



На екрані вибору є доступними наступні опції:

- переглянути/створити повідомлення;
- завантаження повідомлення за допомогою шаблону.

Формування термінових ринкових повідомлень (UMM)

Переглянути/створити повідомлення

Оберіть значення

Тип інформації	<input type="text"/>		
EIC-код замовника послу	<input type="text" value="21X000000001397P"/>	Оператор ГТС України ТОВ	
Дата	<input type="text"/>	до	<input type="text"/>
ID повідомлення	<input type="text"/>		
Структурний підрозділ	<input type="text" value="01"/>		

Завантаження файлу

Оберіть файл

Файл для завантаження	<input type="text"/>
Тип інформації в файлі	<input type="text"/>

1. Переглянути/створити повідомлення

На екрані вибору необхідно обрати опцію «переглянути/створити повідомлення». За необхідності перелік повідомлень можна звузити за допомогою критеріїв:

- тип повідомлення;
- дата публікації повідомлення;
- ID повідомлення.

Формування термінових ринкових повідомлень (UMM)

Переглянути/створити повідомлення

Оберіть значення

Тип інформації

EIC-код замовника послу

Дата до

ID повідомлення

Завантаження файлу

Шаблон 1 Шаблон 2

Оберіть файл

Файл для завантаження

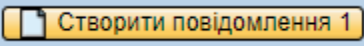
Тип інформації в файлі

На наступному екрані відображаються всі існуючі повідомлення учасника у всіх статусах. Поле «Статус події» дозволяє розрізнити ТРП, які містять найновішу інформацію про подію і досі можуть мати вплив на торгові рішення та ТРП, які вже застарілі чи які були оновлені.

Повідомлення мають такі статуси:

Активна	статус ТРП, що містить останнє оновлення щодо події, яка відбудеться у майбутньому чи відбувається у даний момент
Відхилена	статус ТРП, що не дійсне з причини його скасування, відкликання чи оновлення
Неактивна	статус ТРП, яке містять останнє оновлення щодо події, яка уже відбулася у минулому, тобто статус з «Активна» ТРП змінюється на «Неактивна» після завершення події, про яку повідомляється в ТРП

Термінові ринкові повідомлення (UMM)												
ID повідомлення	ID пов'язаного повід...	Статус	Дата	Час публі...	Дат старту	Час старту	Дат старту	Час ста...	Дата	Час	Потуж...	
152	1	неактивна	03.06.2024	15:15:16	01.07.2024	10:00:00	01.07.2024	07:00:00	10.07.2024	07:00:00	8.480,00	
153		активна		00:00:00	01.07.2024	00:00:00	30.06.2024	21:00:00	30.06.2024	21:00:00	0,00	
154		активна		00:00:00	01.07.2024	10:00:00		00:00:00		00:00:00	0,00	
155		активна		00:00:00	01.07.2024	10:15:00	01.07.2024	07:15:00	01.07.2024	19:00:00	5.000,00	

Для створення нового повідомлення про недоступність об'єктів на ринку газу на тискаємо кнопку .

У вікні повідомлення заповнюємо всі необхідні поля. Детальний опис полів дивіться в розділі 4.

Створити термінове ринкове повідомлення (UMM)

Створити повідомлення

Балансуюча зона: 21X000000001397P

Тип палива: природний газ

Тип повідомлення: 01 Недоступність об'єктів на ринку природного газу

Статус події: 1 активна

Тип недоступності: *

EIC код об'єкта:

Назва об'єкта:

Напрямок: *

Початок події: за київським часом за UTC

Кінець події: за київським часом за UTC

Одиниця виміру: тис. куб. м/доба / МВт*год/доба

Технічна потужність:

Доступна потужність:

Недоступна потужність: 0,00

Тип події - текст повідомлення (українською):


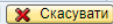
Тип події - текст повідомлення (англійською):

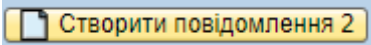
Причина недоступності (українською):

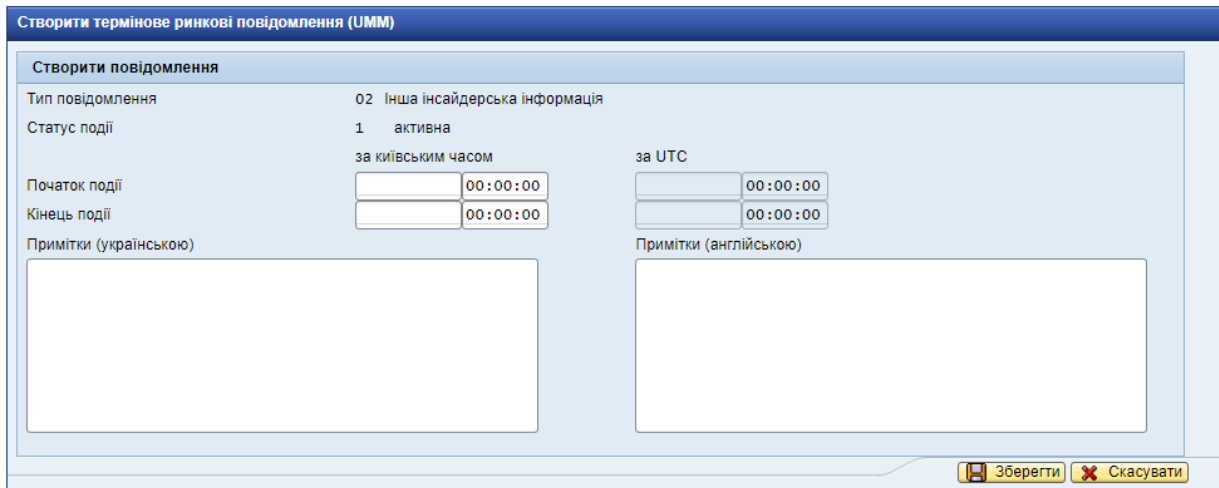
Причина недоступності (англійською):

Примітки (українською):

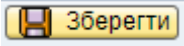
Примітки (англійською):

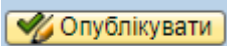
 

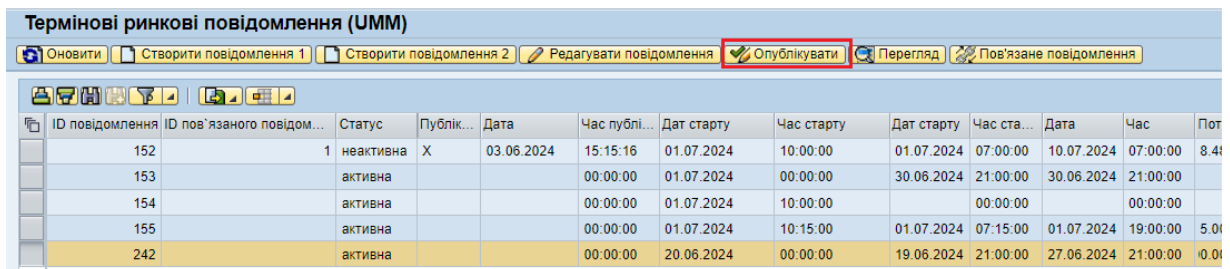
Для створення нового повідомлення про іншу інсайдерську інформацію на тискаємо кнопку .



У вікні повідомлення заповнюємо всі необхідні поля. Детальний опис полів дивіться в розділі 4.

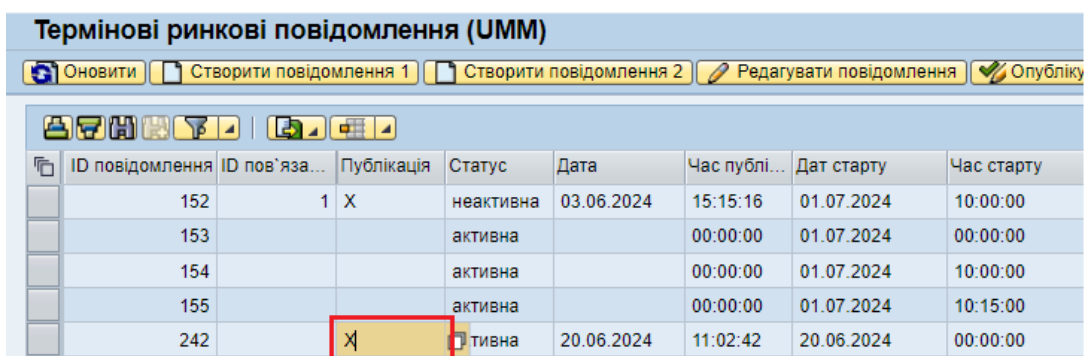
Після заповнення полів натискаємо на кнопку . Повідомлення з'явиться в переліку повідомлень в статусі «Активне». **Повідомлення ще не є опубліковане!**

Для публікації після перевірка остаточного тексту повідомлення виділяємо необхідний рядок та натискаємо на кнопку .



ID повідомлення	ID пов'язаного повід...	Статус	Публік...	Дата	Час публі...	Дат старту	Час старту	Дат старту	Час ста...	Дата	Час	Пот
152	1	неактивна	X	03.06.2024	15:15:16	01.07.2024	10:00:00	01.07.2024	07:00:00	10.07.2024	07:00:00	8.4
153		активна			00:00:00	01.07.2024	00:00:00	30.06.2024	21:00:00	30.06.2024	21:00:00	
154		активна			00:00:00	01.07.2024	10:00:00		00:00:00		00:00:00	
155		активна			00:00:00	01.07.2024	10:15:00	01.07.2024	07:15:00	01.07.2024	19:00:00	5.0
242		активна			00:00:00	20.06.2024	00:00:00	19.06.2024	21:00:00	27.06.2024	21:00:00	0.0

Про факт публікації повідомлення повідомляє позначка в стовпці «Публікація».



ID повідомлення	ID пов'язаного повід...	Публікація	Статус	Дата	Час публі...	Дат старту	Час старту
152	1	X	неактивна	03.06.2024	15:15:16	01.07.2024	10:00:00
153			активна		00:00:00	01.07.2024	00:00:00
154			активна		00:00:00	01.07.2024	10:00:00
155			активна		00:00:00	01.07.2024	10:15:00
242		X	активна	20.06.2024	11:02:42	20.06.2024	00:00:00

2. Завантаження повідомлення за допомогою шаблону

Для завантаження повідомлення за допомогою шаблону обираємо опцію «Завантаження шаблоном».

Формування термінових ринкових повідомлень (UMM)

Переглянути/створити повідомлення

Оберіть значення

Тип інформації

EIC-код замовника послу

Дата до

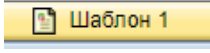
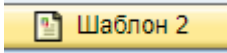
ID повідомлення

Завантаження файлу

Оберіть файл

Файл для завантаження

Тип інформації в файлі

Для скачування шаблону повідомлення про недоступність об'єктів на ринку газу натискаємо на кнопку , а повідомлення про іншу інсайдерську інформацію - .

Заповнюємо відповідний шаблон:

A	B	C	D	E	F	G	H	I	J	K	L	M
Статус події (01 - активна, 02 - неактивна, 03 - відхилено)	Тип недоступності (01 - запланована, 02 - незапланована)	EIC код об'єкта чи установки, що зазнали впливу (16 символів)	Напрямок (1 - ВХІД, 2 - ВИХІД, 3 - ВХІД та ВИХІД)	Дата початку події (формат DD.MM.YYYY)	Час початку події (за київським часом) (формат HH:MM:SS)	Дата кінця події (формат DD.MM.YYYY)	Час кінця події (за київським часом) (формат HH:MM:SS)	Технічна потужність, тис. куб. м/доба (число)	Доступна потужність, тис. куб. м/доба (число)	Тип події (текст повідомлення українською)	Тип події (текст повідомлення англійською)	Причина недоступності (текст повідомлення українською)

A	B	C	D	E	F	G	H
Статус події (01 - активна, 02 - неактивна, 03 - відхилено)	Дата початку події (формат DD.MM.YYYY)	Час початку події (за київським часом) (формат HH:MM:SS)	Дата кінця події (формат DD.MM.YYYY)	Час кінця події (за київським часом) (формат HH:MM:SS)	Примітки (текст повідомлення українською)	Примітки (текст повідомлення англійською)	ID пов'язаного повідомлення

та завантажуюємо його в платформу за допомогою вікна

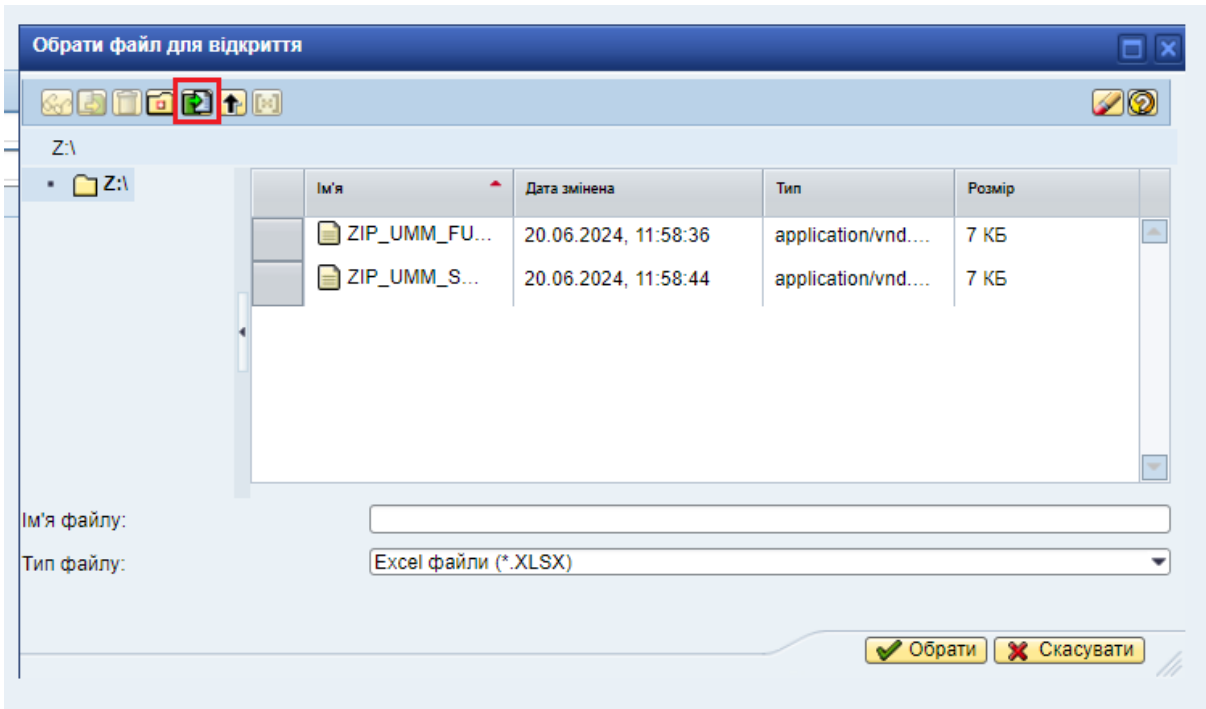
Завантаження файлу

Оберіть файл

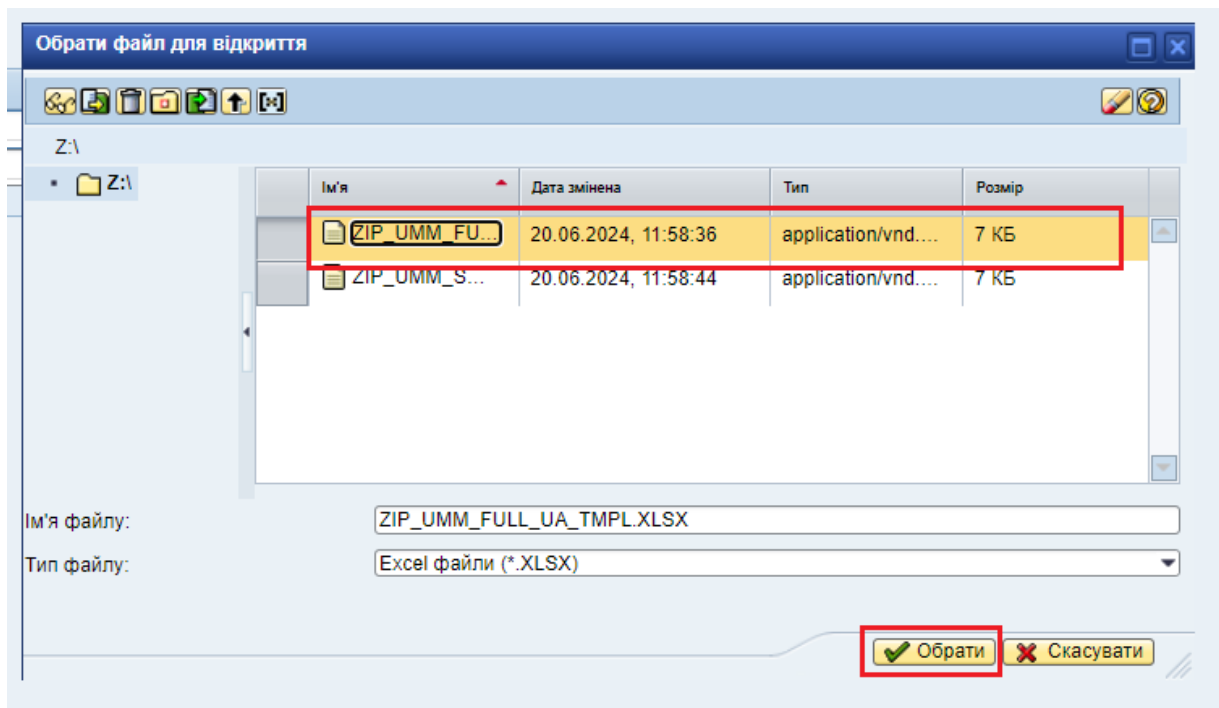
Файл для завантаження

Тип інформації в файлі

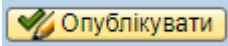
Спочатку файл завантажуюється на віртуальний диск за допомогою кнопки 








А потім обираємо необхідний файл з віртуального диску.

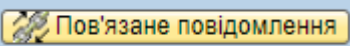


Повідомлення зв'явиться в переліку повідомлень у вікні відображення інформації в статусі «Активне». **Повідомлення ще не є опубліковане!**

Для публікації після перевірка остаточного тексту повідомлення виділяємо необхідний рядок та натискаємо на кнопку .

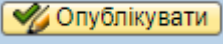
Термінові ринкові повідомлення (УММ)								
    								
ID повідомлення	ID пов'язан...	Публікація	Статус	Дата	Час публі...	Дат старту	Час старту	
	152	1 X	неактивна	03.06.2024	15:15:16	01.07.2024	10:00:00	
	153		активна		00:00:00	01.07.2024	00:00:00	
	154		активна		00:00:00	01.07.2024	10:00:00	
	155		активна		00:00:00	01.07.2024	10:15:00	
	242	X	активна	20.06.2024	11:02:42	20.06.2024	00:00:00	

3. Внесення змін, скасування та вікликання опублікованих повідомлень

Активне повідомлення можна перевести в статус «неактивне» чи «відкликане», а також внести в нього зміни шляхом створення пов'язаного повідомлення. Для цього виділяємо строку необхідного повідомлення та натискаємо кнопку .

У вікні повідомлення змінюємо необхідну інформацію, за необхідності змінюємо статус повідомлення та натискаємо зберегти. Також ці дії можна зробити за допомогою шаблону, вказавши в стовпчику «Пов'язане повідомлення» номер повідомлення в яке вносяться зміни.

Створиться нове повідомлення, а в стовпці буде зазначений номер пов'язаного повідомлення. **Повідомлення ще не є опубліковане!**

Для публікації після перевірка остаточного тексту повідомлення виділяємо необхідний рядок та натискаємо на кнопку .

4. Детальний опис полів повідомлення

Недоступність об'єктів на ринку природного газу				
	Форма ТРП	Інформація, яка має бути заповнена	Обов'язковість	Приклади
1	ID повідомлення	Зазначається унікальний ідентифікатор ТРП; Унікальний ідентифікатор ТРП генерується автоматично системою під час створення або оновлення ТРП; «Ідентифікатор ТРП» – це ідентифікатор серії ТРП, що повідомляють про одну і ту ж подію, залишається незмінним після оновлень ТРП; «ID повідомлення» = «Ідентифікатор ТРП»_«Номер версії»; формат «Ідентифікатора ТРП» встановлює суб'єкт, який оприлюднює інформацію, але має містити не більше ніж з 25 буквено-цифрових символів; «Номер версії» дозволяє відстежувати оновлення події по мірі надходження нової інформації	Обов'язкове	Текстовий, буквено-цифровий (25 буквено-цифрових символів_3 цифрових символи)
2	Статус події	Ідентифікація стану чи позиції ТРП; Поле «Статус події» дозволяє розрізнити ТРП, які містять найновішу інформацію про подію і досі можуть мати вплив на торгові рішення та ТРП, які вже застарілі чи які були оновлені. Термін «Активна» стосується ТРП, що містить останнє оновлення щодо події, яка відбудеться у майбутньому чи відбувається у даний момент. Термін «Відхилена» стосується ТРП, що не дійсне з причини його скасування, відкликання чи оновлення, а термін «Неактивна» використовується для ТРП, яке містить останнє оновлення щодо події, яка уже відбулася у минулому, тобто статус з «Активна» ТРП змінюється на «Неактивна» після завершення події, про яку повідомляється в ТРП	Обов'язкове	Текстовий (активна або відхилена, або неактивна)
3	Тип недоступності	Ідентифікація типу недоступності	Обов'язкове	Текстовий (планова або позапланова)
4	Тип події	Визначає основну характеристику події	Обов'язкове	Текстовий (недоступність видобутку або виробництва, або недоступність зберігання, або недоступність закачування, або недоступність відбору, або недоступність транспортування, або недоступність споживання, або інша недоступність)
5	Дата/час публікації	Дата та час, коли було оприлюднено ТРП Дата та час повинні бути виражені у форматі часу ISO 8601 з використанням формату часу UTC Дане поле повинно генеруватися автоматично системою при публікації ТРП	Обов'язкове	Текстовий, буквено-цифровий (ISO 8601: rrrr-мм-ддТг:хх:сс±г:хх)
6	Початок події	Приблизний/фактичний час і дата початку події	Обов'язкове	Текстовий, буквено-цифровий (ISO 8601: rrrr-мм-ддТг:хх:сс±г:хх)
7	Кінець події	Приблизний/фактичний час і дата закінчення події	Обов'язкове	Текстовий, буквено-цифровий (ISO 8601: rrrr-мм-ддТг:хх:сс±г:хх)
8	Одиниця виміру	Одиниця виміру, що використовується для полів 9, 10 та 11	Обов'язкове	Текстовий (тис. куб. м/д або тис. куб. м)
9	Недоступна потужність	Недоступна потужність відповідного об'єкта, який зазнав впливу від зазначеної події	Обов'язкове	Цифровий
10	Доступна потужність	Доступна потужність об'єкта, який зазнав впливу від зазначеної події	Обов'язкове	Цифровий
11	Технічна потужність	Максимальний обсяг потужності	Обов'язкове	Цифровий

12	Причина недоступності	Пояснення причини (причин) недоступності, пов'язаних із подією	Обов'язкове	Текстовий
13	Примітки	Будь-яка інша інформація, яка сприяє повному розумінню потенційного впливу події на оптові енергетичні ринки	За наявності	Текстовий
14	Тип палива	Зазначається тип палива	Обов'язкове	Текстовий (Природний газ)
15	Балансуюча зона	Зазначається балансуюча зона, де знаходиться об'єкт, який зазнав впливу від зазначеної події Схема кодування, що використовується: EIC Y	Обов'язкове	Текстовий, буквено-цифровий (EIC Y)
16	Об'єкт чи установка, що зазнали впливу	Зазначається назва установок, призначених для видобутку/виробництва, зберігання, транспортування або споживання природного газу, установок LNG	Обов'язкове	Текстовий
17	EIC код об'єкта чи установки, що зазнали впливу	Зазначається код EIC W, T або Z	За наявності	Текстовий, буквено-цифровий (EIC W, T або Z)
18	Назва учасника оптового енергетичного ринку, який розкриває інсайдерську інформацію	Зазначається юридична назва учасника оптового енергетичного ринку, який подає ТРП	Обов'язкове	Текстовий
19	Код учасника ринку	Зазначається код учасника оптового енергетичного ринку, який подає ТРП	Обов'язкове	Текстовий, буквено-цифровий (EIC або VIC, або LE1, або GS1, або ECRB)
20	Напрямок	Зазначається напрямок	Обов'язкове	Текстовий (Вхід або вихід)

Інша інсайдерська інформація

	Форма ТРП	Інформація, яка має бути заповнена	Обов'язковість	Приклади
1	ID повідомлення	Унікальний ідентифікатор ТРП генерується автоматично системою під час створення або оновлення ТРП; «Ідентифікатор ТРП» – це ідентифікатор серії ТРП, що повідомляють про одну і ту ж подію, залишається незмінним після оновлень ТРП; Зазначається унікальний ідентифікатор ТРП; «ID повідомлення» = «Ідентифікатор ТРП»_ «Номер версії»; формат «Ідентифікатора ТРП» встановлює суб'єкт, який оприлюднює інформацію, але має містити не більше ніж 25 буквенно-цифрових символів; «Номер версії» дозволяє відстежувати оновлення події по мірі надходження нової інформації	Обов'язкове	<i>Текстовий, буквенно-цифровий</i> (25 буквенно-цифрових символів_3 цифрових символа)
2	Статус події	Ідентифікація стану чи позиції ТРП; Поле «Статус події» дозволяє розрізнити ТРП, які містять найновішу інформацію про подію і досі можуть мати вплив на торгові рішення та ТРП, які вже застаріли чи які були оновлені. Термін «Активна» стосується ТРП, що містить останнє оновлення щодо події, яка відбудеться у майбутньому чи відбувається у даний момент. Термін «Відхилена» стосується ТРП, що недійсне з причини його скасування, відкликання чи оновлення, а термін «Неактивна» використовується для ТРП, яке містить останнє оновлення щодо події, яка уже відбулася у минулому, тобто статус з «Активна» ТРП змінюється на «Неактивна» після завершення події, про яку повідомляється в ТРП	Обов'язкове	<i>Текстовий</i> (активна або відхилена, або неактивна)
3	Дата/час публікації	Дата та час, коли було оприлюднено ТРП Дата та час повинні бути виражені у форматі часу ISO 8601 з використанням формату часу UTC Дане поле повинно генеруватися автоматично системою при публікації ТРП	Обов'язкове	<i>Текстовий, буквенно-цифровий</i> (ISO 8601: rrrr-мм-ддТг:хх:сс±гг:хх)
4	Початок події	Приблизний/фактичний час і дата початку події	Обов'язкове	<i>Текстовий, буквенно-цифровий</i> (ISO 8601: rrrr-мм-ддТг:хх:сс±гг:хх)
5	Кінець події	Приблизний/фактичний час і дата закінчення події	Обов'язкове	<i>Текстовий, буквенно-цифровий</i> (ISO 8601: rrrr-мм-ддТг:хх:сс±гг:хх)
6	Примітки	Будь-яка інша інформація, яка сприяє повному розумінню потенційного впливу події на оптові енергетичні ринки	За наявності	<i>Текстовий</i>
7	Назва учасника оптового енергетичного ринку, який розкриває інсайдерську інформацію	Зазначається юридична назва учасника оптового енергетичного ринку, який подає ТРП	Обов'язкове	<i>Текстовий</i>
8	Код учасника ринку	Зазначається код учасника оптового енергетичного ринку, який подає ТРП	Обов'язкове	<i>Текстовий, буквенно-цифровий</i> (EIC або BIC, або LEI, або GS1, або ECRB)